



Årsberetning 2024



Forord	3
Styrets årsberetning 2024	4
Resultatregnskap	10
Balanse	11
Kontantstrømoppstilling	13
Noter	15
Revisors beretning	24

Kommentar fra administrerende direktør

2024 har vært et eksepsjonelt år for nLogic AS med datterselskaper, preget av betydelig vekst og fremgang. Vi har opprettholdt den positive veksten fra 2023 i Norge, Sverige og Danmark, og samtidig styrket vår posisjon i det nordiske markedet som grunnlag for videre fremgang.



Økonomisk utvikling

Året 2024 har vært det beste året i selskapets historie, både når det gjelder omsetning og resultat. Vår omsetning har økt betydelig, og vi har oppnådd en solid bunnlinje som reflekterer vår evne til å levere verdi til våre kunder og aksjonærer. Investeringen i en ny, nordisk ERP-plattform gir oss stordriftsfordeler og sikrer at videre vekst kan håndteres effektivt. For å støtte en voksende selskapsstruktur byttet vi i 2024 til en felles hovedbank for hele Norden. Dette gir oss et solid fundament for større prosjekter, bedre likviditetsstyring og investeringer som krever gode finansielle verktøy.

Konsulentavdelingen

Vår konsulentavdeling har opplevd en god etterspørsel i løpet av året. Vi har utvidet vårt team med mange dyktige konsulenter som bidrar til å styrke vår kompetanse og kapasitet. Denne utviklingen har gjort det mulig for oss å ta på oss flere og mer omfattende prosjekter.

Sikkerhet som forretningsområde

Satsningen på sikkerhet som forretningsområde har også utviklet seg positivt i 2024. Vi har investert betydelig i kompetanse, sikkerhetsteknologi og tjenester. Vårt partnerskap med ledende sikkerhetsleverandører har også styrket vår posisjon som en pålitelig leverandør av løsninger innen sikker infrastruktur.

Kundeavtaler og kundetilvekst

Vi har inngått flere store kundeavtaler i løpet av året, noe som har bidratt til veksten i året som har vært. Vår evne til å tiltrekke og beholde kunder har vært en nøkkelfaktor i vår positive utvikling. Vi har sett en betydelig økning i antall nye kunder, noe som bekrefter vår sterke markedsposisjon og konkurransevne.

Fremtidsutsikter

Med et solid fundament og en klar strategi for vekst, ser vi frem til å bygge videre på suksessen fra 2024. Vi vil fortsette å investere i våre ansatte, teknologi og kundeopplevelse for å sikre at vi opprettholder vår ledende posisjon i markedet.

Vi vil takke våre ansatte for deres harde arbeid og dedikasjon, våre kunder for deres tillit og lojalitet, og våre samarbeidspartnere for deres støtte. Vi ser frem til et nytt år med nye muligheter og utfordringer, og vi er sikre på at vi vil fortsette å levere sterke resultater.

Oslo, 10.06.2025

Erlend Bonesvoll

Administrerende direktør i nLogic AS

Styrets beretning 2024

Markedsutvikling:

Det norske markedet for IT-leveranser har vist en god vekst i 2024. Det har vært en økende etterspørsel etter IT-leveranser, spesielt innenfor kritisk infrastruktur, sikkerhet og digital transformasjon. Dette er drevet av en økt bevissthet på robusthet, behov for forenkling, automatisering og teknologisk innovasjon på flere områder. Dette har resultert i flere nye kundeavtaler og prosjekter for nLogic AS, som har styrket vår posisjon i markedet.

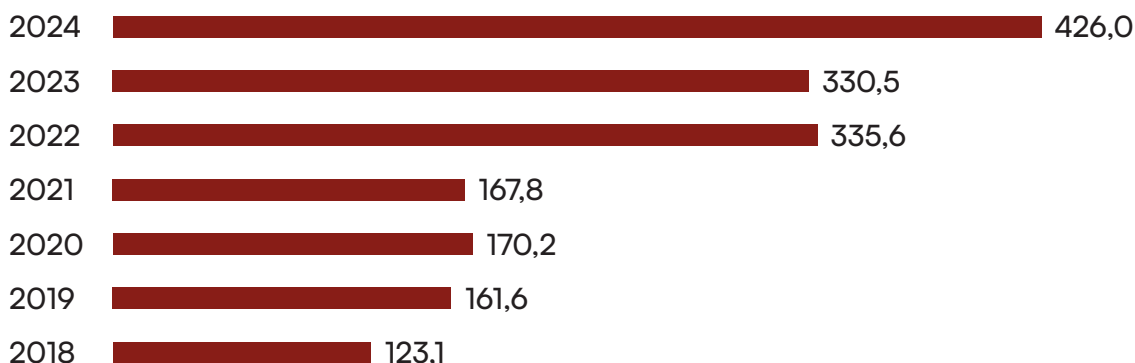
Finansielle resultater:

nLogic AS har oppnådd gode finansielle resultater i 2024. nLogic AS hadde en omsetning på NOK 426.083.274,-. Dette gir en økt omsetningen på 29 % sammenlignet med 2023. Driftsresultat var på NOK 42.570.042,- og resultat før skatt var kr 50.937.323,-.

Dette gir oss et solid fundament for videre vekst og utvikling.

Omsetningen i selskapet fordelte seg med et systemsalg på 37 %, lisenser og abonnement på 22 %, support og service avtaler på 27 % og konsulent og kurs på 8 %. Resterende 6 % gjelder andre inntekter.

Omsetning MNOK



Samarbeidspartnere:

nLogic AS sine leverandører, forretnings- og samarbeidspartnere er sentrale for vår evne til å utføre vår virksomhet. Vi jobber kontinuerlig for at våre forretningsforhold skal være basert på tillit og åpenhet, og at våre leverandører deler vår holdning til etikk og etterlevelse. Våre leverandører og avtalepartnere skal respektere grunnleggende krav til menneskerettigheter, arbeidstakerrettigheter og miljø i henhold til FNs verdensmål.

I 2024 ble Infinera kjøpt opp av Nokia, noe som har styrket vår leverandørportefølje. Dette oppkjøpet er spesielt viktig i lys av den geopolitiske situasjonen, hvor kunder etterspør europeiske leverandører. Nokia har en sterk tilstedeværelse i Europa og en solid historie med innovasjon og pålitelighet, noe som gir oss en konkurransefordel i markedet.

Oppkjøpet av Juniper Networks fra HPE ble imidlertid ikke ferdigstilt i 2024, og vi fortsetter

Arista Networks' avanserte teknologier og løsninger, som er avgjørende for å møte våre kunders behov for høy ytelse og pålitelighet i deres nettverksinfrastrukturer.

Vi har også sterke partnerskap med andre ledende teknologileverandører, inkludert Palo Alto Networks innen sikkerhet. Disse partnerskapene gjør det mulig for oss å tilby et bredt spekter av løsninger som dekker alle aspekter av våre kunders IT-behov, fra nettverksinfrastruktur til sikkerhet og skybaserte tjenester.

Våre samarbeidspartnere spiller en avgjørende rolle i vår evne til å levere høy kvalitet og innovative løsninger til våre kunder. Vi vil fortsette å styrke og utvide våre partnerskap for å sikre at vi kan møte de stadig skiftende behovene i markedet og opprettholde vår posisjon som en ledende leverandør av IT-løsninger i Norge.

Formål

Vårt formål er at nLogic skal bistå kunder med konkrete råd og leveranseprosjekter. Etter at prosjektet er levert bistår vi med videreutvikling og optimalisering for nye tjenester i infrastrukturen, samt service og vedlikehold i løsningene.

Å følge utviklingen nøye. Juniper Networks leverer avansert nettverksteknologi som spiller en sentral rolle i vår strategi for å tilby sikre og pålitelige løsninger innen nettverk og infrastruktur til kundene våre.

I 2024 ble vi også sertifisert som Arista Networks Elite partner. Vi er det eneste selskapet i Norge som innehar den høyeste sertifiseringen til Arista Networks. Dette partnerskapet gir oss tilgang til

Visjon

Vår visjon er at nLogic skal oppfattes som en ledende kompetansepartner innen datasenter og datakommunikasjon og sikkerhet i Norden.

Produkter

Nøye utvalg og teknologisk ledende.

Tjenester

Kompetanse basert på erfaring.

Konsulent

Ledende konsulenter innen nettverk, sikkerhet og datasenter.

Support

Tett på våre kunder, vi bistår 27/7/365.

Forretningsgrunnlag:

nLogic AS sitt forretningsgrunnlag ligger fast. Vårt formål er at nLogic skal bistå kunder med konkrete råd og leveranseprosjekter. Etter at prosjektet er levert bistår vi med videreutvikling og optimalisering for nye tjenester i infrastrukturen, samt service og vedlikehold i løsningene.

Vår visjon er at nLogic skal oppfattes som en ledende kompetansepartner i innen datasenter og datakommunikasjon og sikkerhet i Norge og Norden.

Med vår forretningside og en effektiv driftsmodell, opererer selskapet lønnsomt ved leveranse av både store og mindre prosjekter. Vi vil fortsette å være en utfordrer som skal oppleves som positiv og annerledes enn resten av markedet.

Geografiske markeder:

nLogic AS har Norge som sitt primære markedsområde, men har i 2024 også levert utstyr og tjenester til kunder i Europa. I tillegg har nLogic AS datterselskap i både Sverige og Danmark.

Organisasjon, arbeidsmiljø, likestilling og diskriminering:

Per 31.12.2024 var det 38 ansatte i nLogic AS. Antall årsverk i 2024 var 37.

Styret er ikke kjent med at det forekommer forskjellsbehandling innen avansement, avlønning eller rekruttering grunnet kjønn, alder eller etnisk bakgrunn.

Miljø:

Vi er opptatt av å drive en virksomhet på en bærekraftig og etisk måte. Vi har implementert en rekke tiltak for å redusere vårt miljøavtrykk og fremme ansvarlig forretningsdrift.

Selskapets drift er av en slik karakter at den ikke representerer noen fare for det ytre miljøet. nLogic etterlever gjeldende miljøforskrifter, og gjennom samarbeidspartneren NORSIRK håndteres utrangerte IKT-produkter i en landsdekkende ordning for elektriske og elektroniske produkter.

Det ble i løpet av året ikke rapportert om person- eller materielle skader.

Styret påser gjennom adm.dir. at selskapet har en tilfredsstillende internkontroll.

Åpenhetsloven:

I henhold til kravene i åpenhetsloven er det gjennomført aktsomhetsvurderinger for å identifisere, forebygge og redusere negative konsekvenser for grunnleggende menneskerettigheter og anstendige arbeidsforhold i vår virksomhet og i vår leverandørkjede. Vi er forpliktet til å sikre åpenhet og ansvarlighet i våre operasjoner. Dette redegjøres for i Administrerende Leder sin kommentar og ellers i årsberetningen. Du finner også informasjon på vår nettside: www.nlogic.no

Eierstyring og selskapsledelse 2024

Styret:

De valgte styremedlemmene i nLogic AS er alle interne, og alle styremedlemmer eier/representerer aksjer i selskapet. Styret i nLogic honoreres ikke, og styret har ingen opsjonsordninger i selskapet eller resultatavhengige honorarer.

Styret bygger sitt arbeid på prinsippet om likebehandling og ansvarlighet overfor alle aksjonærer. nLogic har en bevisst aksjonærpolitikk med hovedmål om å maksimere aksjonærenes avkastning over tid. Det er kun en aksjeklasse i nLogic og alle aksjer har en stemme.

Generalforsamlingen er selskapets høyeste myndighet og årsmøtet avholdes i mars. Her vedtas fjorårets årsoppgjør, styrets forslag til et evt. utbytte, eventuelle fullmakter til styret og eventuelle beslutninger i henhold til gjeldende lov eller selskapets vedtekter.

Selskapet har tegnet ansvarsforsikring for styret og leder. Forsikringen dekker økonomiske tap og rettslige kostnader knyttet til deres verv, og bidrar til å beskytte selskapets ledelse mot personlige økonomiske konsekvenser.

Aksjonær- og kapitalforhold:

Selskapet har etablert et aksjeprogram for ansatte. Ansatte eier aksjer i nLogic AS gjennom nLogic Invest AS. Pr. 31. desember 2024 var det totalt 8.000 aksjer i nLogic AS med pålydende NOK 100.

Aksjonær	Antall	Prosent
nLogic Group AS	5.440	68 %
nLogic Invest AS	2.560	32 %
Totalt	8.000	100 %

Grunnlag for videre vekst og utvikling:

Selskapets hovedmålsetning med å skape vekst, ligger til grunn for vår strategiske retning for 2025. Både innen telekom, private- og offentlige markedssegmenter opplever vi en god etterspørsel etter våre tjenester og produkter. nLogic har som en del av vekststrategien nå datterselskap i både Sverige og Danmark. nLogic i Sverige leverte et sterkt resultat, og markedsutsiktene for 2025 er gode. Oppstarten i Danmark har gått etter planen og 2024 ga en meget god vekst og lønnsomhet, og vi forventer en positiv trend i 2025.

Den langsiktige finansielle planen for selskapene i nLogic Group er å skape en solid plattform for selskapets videre vekst og lønnsomhet.

Etter utgangen av regnskapsåret er det ikke inntruffet forhold som det ikke er tatt hensyn til i årsregnskapet og som er vesentlige for å bedømme selskapets resultat og stilling. I samsvar med

norske regnskapsregler bekrefter styret at årsregnskapet er avlagt under forutsetning om fortsatt drift.

Opplysning om finansiell risiko:

nLogic er lite eksponert for finansiell risiko. Selskapet har ingen eksterne lån og er dermed ikke eksponert for en endring i rentenivå. nLogic er eksponert for valuta da selskapet i hovedsak handler inn i USD og selger i NOK. Svekkelsen av NOK mot USD har ikke hatt noen vesentlig effekt på selskapets resultater.

Målsettingen er å redusere den finansielle risikoen i størst mulig grad. Selskapets nåværende strategi innbefatter ikke bruk av finansielle verktøy, da dette så langt ikke har vært nødvendig. Den beste sikringen i forhold til valutasingninger har historisk vist seg å ha valutaklausuler ut mot kunde, kombinert med sikring av valuta på innkjøp av varer. Dette krever tett oppfølging, samt at selskapet har god likviditet. nLogic AS en god arbeidskapital.

Kredittrisiko:

Risiko for at kunder og leverandører ikke har økonomisk evne til å oppfylle sine forpliktelser anses som moderat. Det har erfaringsmessig vært svært lite tap på fordringer dog slik at vi har hatt et særskilt søkelys på dette i 2024. Flere av kundene er også offentlige, slik at risikoen anses som lav for disse.

Likviditetsrisiko:

Selskapet kan vise til en meget god likviditet. Regnskapsåret 2024 har vært preget av overskuddslikviditet og deler av likvidene er plassert på høyrentekonti i bank, i henhold til styrets retningslinjer.

Anvendelse av årets overskudd:

Avsatt til utbytte	10 000 000
Avsatt til annen egenkapital	30 140 076
Sum overføringer	40 140 076

Styret i nLogic AS
Oslo, 10. juni 2025



Erlend Bonesvoll
styremedlem/daglig leder



Arne Giæver
styreleder



Marcus Wahlberg
styremedlem



Resultatregnskap	Note	2024	2023
Driftsinntekter og driftskostnader			
Salgsinntekt	1	426 083 274	330 549 766
Sum driftsinntekter		426 083 274	330 549 766
Varekostnad			
Varekostnad		304 800 466	246 955 015
Lønnskostnad	2	58 077 955	46 743 973
Avskrivning av driftsmidler og immaterielle eiendeler	3	335 671	275 096
Annen driftskostnad	2	20 298 279	18 761 736
Sum driftskostnader		383 512 372	312 735 819
Driftsresultat		42 570 902	17 813 946
Finansinntekter og finanskostnader			
Inntekt på investering i datterselskap		3 274 200	6 142 848
Renteinntekt fra foretak i samme konsern		83 971	0
Annen renteinntekt		2 681 210	524 124
Annen finansinntekt		9 805 132	8 335 300
Annen rentekostnad		83 063	51 411
Annen finanskostnad		7 395 030	5 828 695
Resultat av finansposter		8 366 421	9 122 166
Resultat før skattekostnad		50 937 323	26 936 112
Skattekostnad på resultat	4	10 797 247	4 593 299
Resultat		40 140 076	22 342 813
Ekstraordinære inntekter og kostnader			
Årsresultat	5	40 140 076	22 342 813
Overføringer			
Avsatt til utbytte		10 000 000	5 000 000
Avsatt til annen egenkapital		30 140 076	17 342 813
Sum overføringer		40 140 076	22 342 813

Anleggsmidler	Note	2024	2023
Immaterielle eiendeler			
Utsatt skattefordel	4	94 050	79 214
Sum immaterielle eiendeler		94 050	79 214
Varige driftsmidler			
Driftsløsøre, inventar o.a. utstyr	3	1 772 464	2 052 135
Sum varige driftsmidler	3	1 772 464	2 052 135
Finansielle anleggsmidler			
Investeringer i datterselskap	6	3 488 962	3 488 962
Lån til foretak i samme konsern	6	1 042 226	1 000 000
Investeringer i aksjer og andeler		815 529	529 900
Sum finansielle anleggsmidler		5 346 717	5 018 862
Sum anleggsmidler		7 213 231	7 150 211
Omløpsmidler	Note	2024	2023
Lager av varer og annen beholdning	8	1 105 362	485 035
Fordringer			
Kundefordringer		67 803 291	49 166 641
Andre kortsiktige fordringer	7	30 599 416	24 309 248
Konsernfordringer		3 408 098	4 182 348
Sum fordringer	7	101 810 804	77 658 236
Investeringer			
Bankinnskudd, kontanter o.l.	9	118 086 903	66 700 583
Sum omløpsmidler		221 003 069	144 843 854
Sum eiendeler		228 216 300	151 994 065

Egenkapital og gjeld	Note	2024	2023
Egenkapital			
Innskutt egenkapital			
Aksjekapital	10	800 000	800 000
Overkurs		8 693 640	8 693 640
Sum innskutt egenkapital		9 493 640	9 493 640
Opptjent egenkapital			
Annen egenkapital		70 762 487	40 622 412
Sum opptjent egenkapital		70 762 487	40 622 412
Sum egenkapital	5	80 256 127	50 116 052
Gjeld			
Avsetning for forpliktelser			
Pensjonsforpliktelser	2	815 529	529 900
Sum avsetning for forpliktelser		815 529	529 900
Annen langsiktig gjeld			
Kortsiktig gjeld			
Leverandørgjeld		53 974 910	25 994 172
Betalbar skatt	4	10 812 083	4 518 518
Skyldig offentlige avgifter		14 040 033	8 015 597
Utbytte		10 000 000	5 000 000
Annen kortsiktig gjeld	7	58 317 618	57 819 827
Sum kortsiktig gjeld		147 144 644	101 348 114
Sum gjeld		147 960 173	101 878 014
Sum egenkapital og gjeld		228 216 300	151 994 065

Oslo, 2. juni 2025
Styret i nLogic AS



Erlend Bonesvoll
styremedlem / daglig leder




Arne Giæver
styreleder



Marcus Wahlberg
styremedlem

Kontantstrømoppstilling	Note	2024	2023
Kontantstrømmer fra operasjonelle aktiviteter			
Resultat før skattekostnad		50 937 323	26 936 112
Periodens betalte skatt		4 518 518	5 365 352
Tap/gevinst ved salg av anleggsmidler		0	-861 780
Ordinære avskrivninger		335 671	275 096
Endring i varelager		-620 327	-362 662
Endring i kundefordringer		-18 636 650	33 214 830
Endring i leverandørgjeld		27 980 738	-49 300 845
Endring i andre tidsavgrensingsposter		1 249 713	12 063 340
Netto kontantstrøm fra operasjonelle aktiviteter		56 727 949	16 598 739
Kontantstrømmer fra investeringsaktiviteter			
Utbetalinger ved kjøp av varige driftsmidler		56 000	2 297 839
Innbetalinger ved salg av aksjer og andeler i andre		0	1 552 573
Utbetalinger ved kjøp av aksjer og andeler i andre		285 629	1 195 791
Netto kontantstrøm fra investeringsaktiviteter		-341 629	-1 941 058
Kontantstrømmer fra finansieringsaktiviteter			
Utbetalinger av utbytte		5 000 000	10 000 000
Netto kontantstrøm fra finansieringsaktiviteter		-5 000 000	-10 000 000
Netto endring i kontanter og kontantekvivalenter			
Beh. av kont. og kontantekvivalenter ved per. begynnelse		66 700 583	62 042 901
Beh. av kont. og kontantekvivalenter ved per. slutt		118 086 903	66 700 583



Noter

Regnskapsprinsipper

Årsregnskapet er satt opp i samsvar med regnskapslovens bestemmelser og god regnskapsskikk. Konsernregnskap er ikke utarbeidet for underkonsern. nLogic AS med datterselskap inngår i konsernregnskap for nLogic Group AS.

Bruk av estimater

I utarbeidelse av årsregnskapet har man brukt estimater og forutsetninger som har påvirket resultatregnskapet og verdsettelsen av eiendeler og gjeld, samt usikre eiendeler og forpliktelser på balansedagen i henhold til god regnskapsskikk. Områder som i stor grad inneholder slike skjønsmessige vurderinger, høy grad av kompleksitet, eller områder hvor forutsetninger og estimater er vesentlige for årsregnskapet, er beskrevet i notene.

Valuta

Transaksjoner i utenlandsk valuta omregnes til kursen på transaksjonstidspunktet. Pengeposter i utenlandsk valuta omregnes til norske kroner ved å benytte balansedagens kurs. Ikke-pengeposter som måles til historisk kurs uttrykt i utenlandsk valuta, omregnes til norske kroner ved å benytte valutakursen på transaksjonstidspunktet. Ikke-pengeposter som måles til virkelig verdi uttrykt i utenlandsk valuta, omregnes til valutakursen fastsatt på måletidspunktet. Valutakursendringer resultatføres løpende i regnskapsperioden under andre finansposter.

Inntekter

Inntektsføring ved salg av varer skjer på leveringstidspunktet. Tjenester inntektsføres etter hvert som de leveres. Inntekter fra salg av tjenester og langsiktige tilvirkingsprosjekter (anleggskontrakter) resultatføres i takt med prosjektets fullføringsgrad, når utfallet av transaksjonen kan estimeres på en pålitelig måte. Når transaksjonens utfall ikke kan estimeres pålitelig, vil kun inntekter tilsvarende påløpte prosjektkostnader inntektsføres. I den perioden det blir identifisert at et prosjekt vil gi et negativt resultat, vil det estimerte tapet på kontrakten bli resultatført i sin helhet.

Skatt

Skattekostnaden i resultatregnskapet omfatter både periodens betalbare skatt og endring i utsatt skatt. Utsatt skatt er beregnet med 22 % på grunnlag av de midlertidige forskjeller som eksisterer mellom regnskapsmessige og skattemessige verdier, samt ligningsmessig underskudd til fremføring ved utgangen av regnskapsåret. Skatteøkende og skattereduserende midlertidige forskjeller som reverserer eller kan reverseres i samme periode er utlignet og nettoført. Netto utsatt skattefordel balanseføres i den grad det er sannsynlig at denne kan bli utnyttet.

Klassifisering og vurdering av anleggsmidler

Anleggsmidler omfatter eiendeler bestemt til varig eie og bruk. Anleggsmidler er vurdert til anskaffelseskost, fratrukket avskrivninger og nedskrivninger. Langsiktig gjeld balanseføres til nominelt beløp på transaksjonstidspunktet.

Varige driftsmidler balanseføres og avskrives over driftsmidlets økonomiske levetid. Vesentlige driftsmidler som består av flere betydelige komponenter med ulik levetid er dekomponert med ulik avskrivningstid for de ulike komponentene. Direkte vedlikehold av driftsmidler kostnadsføres løpende under driftskostnader, mens påkostninger eller forbedringer tillegges driftsmidlets kostpris og avskrives i takt med driftsmidlet. Varige driftsmidler nedskrives til gjenvinnbart beløp

ved verdifall som forventes ikke å være forbigående. Gjenvinnbart beløp er det høyeste av netto salgsverdi og verdi i bruk. Verdi i bruk er nåverdi av fremtidige kontantstrømmer knyttet til eiendelen. Nedskrivningen reverseres når grunnlaget for nedskrivningen ikke lenger er til stede.

Klassifisering og vurdering av omløpsmidler

Omløpsmidler og kortsiktig gjeld omfatter normalt poster som forfaller til betaling innen ett år etter balansedagen, samt poster som knytter seg til varekretsløpet. Omløpsmidler vurderes til laveste verdi av anskaffelseskost og virkelig verdi. Kortsiktig gjeld balanseføres til nominelt beløp på transaksjonstidspunktet.

Datterselskap og tilknyttet selskap

Datterselskap og tilknyttede selskaper vurderes etter kostmetoden i selskapsregnskapet. Investeringen er vurdert til anskaffelseskost for aksjene med mindre nedskrivning har vært nødvendig. Det er foretatt nedskrivning til virkelig verdi når verdifall skyldes årsaker som ikke kan forventes å være forbigående og det må anses nødvendig etter god regnskapsskikk. Nedskrivninger er reversert når grunnlaget for nedskrivning ikke lenger er til stede.

Utbytte, konsernbidrag og andre utdelinger fra datterselskap er inntektsført samme år som det er avsatt i givers regnskap. Overstiger utbytte / konsernbidraget andelen av opptjent resultat etter anskaffelsestidspunktet, representerer den overskytende del tilbakebetaling av investert kapital, og utdelingene er fratrukket investeringens verdi i balansen til morselskapet.

Varer

Varer er vurdert til det laveste av anskaffelseskost og netto salgsverdi. Netto salgsverdi er estimert salgpris ved ordinær drift etter fradrag for beregnede nødvendige utgifter for gjennomføring av salget. Anskaffelseskost inkluderer utgifter påløpt ved anskaffelse av varene og kostnader for å bringe varene til nåværende plassering og tilordnes ved bruk av FIFO-prinsippet.

Fordringer

Kundefordringer og andre fordringer oppføres til pålydende etter fradrag for avsetning til forventet tap. Avsetning til tap gjøres på grunnlag av en individuell vurdering av de enkelte fordringene. For øvrige kundefordringer utføres en uspesifisert avsetning for å dekke forventet tap på krav.

Pensjoner — Innskuddsbasert ordning

Kostnaden til innskuddsbasert pensjonsordning tilsvarer periodens premie til forsikringsselskapet.

Kontantstrømoppstilling

Kontantstrømoppstillingen er utarbeidet etter den indirekte metoden. Kontanter og kontant-ekvivalenter omfatter kontanter, bankinnskudd og andre kortsiktige, likvide plasseringer.

Note 1 — Salgsinntekter

Pr. Virksomhetsområde	2024	2023
Handelsvare	159 416 706	222 359 854
Support	114 931 348	76 426 231
Konsulent	33 506 858	19 967 932
Lisenser og abonnement	92 332 255	0
Andre inntekter	25 896 107	11 795 749
Sum	426 083 274	330 549 766

Geografisk fordeling	2024	2023
Norge	348 296 773	306 646 593
Nederland	11 956 966	10 859 383
Sverige	9 806 495	3 394 045
Slovakia	0	85 134
Danmark	54 539 820	9 309 002
Finland	14 499	0
UK	242 518	46 861
Polen	52 862	0
Irland	146 992	0
Singapore	667 386	0
Canada	173 493	0
USA	185 470	208 748
Sum	426 083 274	330 549 766

Note 2 – Lønnskostnader og ytelser, godtgjørelser til daglig leder, styret og revisor

Lønnskostnader	2024	2023
Lønninger	46 276 196	37 716 600
Arbeidsgiveravgift	7 405 123	6 284 557
Pensjonskostnader	1 726 918	1 576 023
Andre ytelser	2 669 719	1 166 792
Sum	58 077 955	46 743 973

Selskapet har i 2024 sysselsatt 37 årsverk. Kvinner 4,5 årsverk og menn 32,5 årsverk.

Pensjonsforpliktelser

Selskapet er pliktig til å ha tjenstepensjonsordning etter lov om obligatorisk tjenstepensjon. Selskapets pensjonsordninger tilfredstiller kravene i denne lov.

Ytelser til ledende personer	Daglig leder	Styret
Lønn	3 259 034	0
Sum	3 259 034	0

Daglig leder har valgt å tegne en innskuddsbasert pensjonsforsikring. Verdien av årets avtalte innskudd er kr 285.629, og trekkes fra bonus.

Revisor

Kostnadsført revisjonshonorar for 2024 utgjør kr 97 000. I tillegg kommer honorar for andre tjenester med kr 54 400.

Note 3 – Anleggsmidler

	Driftsløsøre, inventar ol.	Sum
Anskaffelseskost pr. 01.01.24	5 152 961	5 152 961
Tilgang kjøpte driftsmidler	56 000	56 000
Anskaffelseskost 31.12.24	5 208 961	5 208 961
Akkumulerte avskrivninger 31.12.24	3 436 497	3 436 497
Av- og nedskrivninger pr. 31.12.24	3 436 497	3 436 497
Bokført verdi 31.12.24	1 772 464	1 772 464
Årets ordinære avskrivninger	335 671	335 671

Økonomisk levetid: 5–10 år

Note 4 – Skatt

Årets skattekostnad	2024	2023
Resultatført skatt på ordinært resultat:		
Betalbar skatt	10 812 083	4 518 518
Endring i utsatt skatt	-14 836	74 781
Skattekostnad ordinært resultat	10 797 247	4 593 299
Skattepliktig inntekt:		
Resultat før skatt	50 937 323	26 936 112
Permanente forskjeller	-1 834 755	-6 179 882
Endring i midlertidige forskjeller	43 263	-217 511
Skattepliktig inntekt	49 145 830	20 538 719
Betalbar skatt i balansen:		
Betalbar skatt på årets resultat	10 812 083	4 518 518
Sum betalbar skatt i balansen	10 812 083	4 518 518
Beregning av effektiv skattesats:		
Resultat før skatt	50 937 323	26 936 112
Beregnet skatt av resultat før skatt	11 206 211	5 925 945
Skatteeffekt av permanente forskjeller	-403 646	-1 359 574
Sum	10 802 565	4 566 371
Effektiv skattesats	21,2 %	17,0 %

Skatteeffekten av midlertidige forskjeller som har gitt opphav til utsatt skatt og utsatte skattefordeler, spesifisert på typer av midlertidige forskjeller.

	2024	2023	Endring
Varige driftsmidler	272 084	47 435	-224 649
Fordringer	17 717	0	-17 717
Pensjonspremie/- forpliktelse	-815 529	-529 900	285 629
Sum	-525 728	-482 465	43 263
Inntektsført avsatt utbytte	98 226	122 400	24 174
Grunnlag for utsatt skattefordel	-427 502	-360 065	67 437
Utsatt skattefordel (22 %)	-94 050	-79 214	14 836

Note 5 — Egenkapital

	Aksjekapital	Overkurs	Annen egenkapital	Sum egenkapital
Pr. 31.12.2023	800 000	8 693 640	40 622 412	50 116 052
Pr. 01.01.2024	800 000	8 693 640	40 622 412	50 116 052
Årets resultat			40 140 076	40 140 076
Avsatt utbytte			-10 000 000	-10 000 000
Pr. 31.12.2024	800 000	8 693 640	70 762 487	80 256 127

Note 6 — Datterselskap

nLogic AS eier 51 % av aksjene i network Logic Sweden AB, som gir nLogic AS 51 % av stemmene i selskapet. network Logic Sweden AB har forretningskontor i Stockholm. Årsresultatet for perioden 01.01-31.12.2024 var på SEK 7 622 450. Balanseført egenkapital var pr. 31.12.2024 SEK 16 372 446.

Følgende interne transaksjoner har funnet sted i 2024:

	Beløp	Interngevinst
Varesalg til network Logic Sweden AB	3 625 994	0
Varekjøp mv fra network Logic Sweden AB	2 903 305	0
	2024	2023
Kundefordringer	269 599	0
Leverandørgjeld	305 056	0

nLogic AS eier 71 % av aksjene i nLogic Denmark ApS, som gir nLogic AS 71 % av stemmene i selskapet. nLogic Denmark ApS har forretningskontor i København. Årsresultatet for perioden 01.01-31.12.2024 var på DKK 889 229. Balanseført egenkapital var pr. 31.12. 2024 DKK 649 215.

Følgende interne transaksjoner har funnet sted i 2024:

	Beløp	Internegevinst
Varesalg til nLogic Denmark ApS	12 231 164	0
Varekjøp mv fra nLogic Denmark ApS	9 518 833	0
	2024	2023
Kundefordringer	143 699	0
Leverandørgjeld	5 333	0

Note 7 – Fordringer og gjeld

	2024	2023
Fordringer med forfall senere enn ett år		
Andre langsiktige fordringer	1 042 226	1 000 000
Sum	1 042 226	1 000 000

Andre kortsiktige fordringer, herav forskuddsbetalte og periodiserte supportkostnader kr 28 816 819 pr 31.12.2024.

Langsiktig gjeld med forfall senere enn 5 år

Sum	0	0
Sum	0	0

Annen kortsiktig gjeld, herav forskuddsbetalte og periodiserte supportinntekter utgjør kr 44 824 524 pr 31.12.2024.

Note 8 – Varer

	2024	2023
Lager av innkjøpte handelsvarer	1 105 362	485 035
Sum	1 105 362	485 035

Note 9 – Bankinnskudd

Innestående midler på skattetrekkskonto (bundne midler) er på kr. 2 414 478.

Note 10 – Aksjonærer

Aksjekapitalen i nLogic AS pr. 31.12 består av:

	Antall	Pålydende	Bokført
Ordinære aksjer	8 000	100,0	800 000
Sum	8 000		800 000

Eierstruktur

De største aksjonærene i % pr. 31.12 var:

	Ordinære	Eierandel	Stemmeandel
nLogic Group AS	5 440	68,0	68,0
nLogic Invest AS	2 560	32,0	32,0
Totalt antall aksjer	8 000	100,0	100,0

FH Revisjon AS

Statsautoriserte revisorer
Autorisert regnskapsførerselskap
Medlemmer av Den norske Revisorforening

UAVHENGIG REVISORS BERETNING
Til generalforsamlingen i nLogic AS

Uttalelse om revisjonen av årsregnskapet*Konklusjon*

Vi har revidert årsregnskapet for nLogic AS som viser et overskudd på kr 40 140 076. Årsregnskapet består av balanse per 31. desember 2024, resultatregnskap og kontantstrømoppstilling, for regnskapsåret avsluttet per denne datoen og noter til årsregnskapet, herunder et sammendrag av viktige regnskapsprinsipper.

Etter vår mening

- oppfyller årsregnskapet gjeldende lovkrav, og
- gir årsregnskapet et rettvise bilde av selskapets finansielle stilling per 31. desember 2024 og av dets resultater og kontantstrømmer for regnskapsåret avsluttet per denne datoen i samsvar med regnskapslovens regler og god regnskapskikk i Norge.

Grunnlag for konklusjonen

Vi har gjennomført revisjonen i samsvar med International Standards on Auditing (ISA-ene). Våre oppgaver og plikter i henhold til disse standardene er beskrevet nedenfor under Revisors oppgaver og plikter ved revisjonen av årsregnskapet. Vi er uavhengige av selskapet i samsvar med kravene i relevante lover og forskrifter i Norge og International Code of Ethics for Professional Accountants (inkludert internasjonale uavhengighetsstandarder) utstedt av International Ethics Standards Board for Accountants (IESBA-reglene), og vi har overholdt våre øvrige etiske forpliktelser i samsvar med disse kravene. Innhentet revisjonsbevis er etter vår vurdering tilstrekkelig og hensiktsmessig som grunnlag for vår konklusjon.

Øvrig informasjon

Styret og daglig leder (ledelsen) er ansvarlige for informasjonen i årsberetningen. Vår konklusjon om årsregnskapet ovenfor dekker ikke informasjonen i årsberetningen.

I forbindelse med revisjonen av årsregnskapet er det vår oppgave å lese årsberetningen. Formålet er å vurdere hvorvidt det foreligger vesentlig inkonsistens mellom årsberetningen, og årsregnskapet og den kunnskap vi har opparbeidet oss under revisjonen av årsregnskapet, eller hvorvidt informasjon i årsberetningen ellers fremstår som vesentlig feil. Vi har plikt til å rapportere dersom årsberetningen fremstår som vesentlig feil. Vi har ingenting å rapportere i så henseende.

Basert på kunnskapen vi har opparbeidet oss i revisjonen, mener vi at årsberetningen er konsistent med årsregnskapet og inneholder de opplysninger som skal gis i henhold til gjeldene lovkrav.

Ledelsens ansvar for årsregnskapet

BESØKSADRESSE
Karenslyst Allé 53
0279 OSLO

TELEFON
22 51 82 00

E-POST
post@fhrevisjon.no

HJEMMESIDE
www.fhrevisjon.no

BANKGIRO
5010.06.82319

ORG. NR.
987 410 043 MVA

FH Revisjon AS

Statsautoriserte revisorer
Autorisert regnskapsførerselskap
Medlemmer av Den norske Revisorforening

Ledelsen er ansvarlig for å utarbeide årsregnskapet og for at det gir et rettviseende bilde i samsvar med regnskapslovens regler og god regnskapsskikk i Norge. Ledelsen er også ansvarlig for slik intern kontroll som den finner nødvendig for å kunne utarbeide et årsregnskap som ikke inneholder vesentlig feilinformasjon, verken som følge av misligheter eller utilsiktede feil.


Ved utarbeidelsen av årsregnskapet må ledelsen ta standpunkt til selskapets evne til fortsatt drift og opplyse om forhold av betydning for fortsatt drift. Forutsetningen om fortsatt drift skal legges til grunn for årsregnskapet så lenge det ikke er sannsynlig at virksomheten vil bli avviklet.

Revisors oppgaver og plikter ved revisjonen av årsregnskapet

Vårt mål er å oppnå betryggende sikkerhet for at årsregnskapet som helhet ikke inneholder vesentlig feilinformasjon, verken som følge av misligheter eller utilsiktede feil, og å avgi en revisjonsberetning som inneholder vår konklusjon. Betryggende sikkerhet er en høy grad av sikkerhet, men ingen garanti for at en revisjon utført i samsvar med ISA-ene, alltid vil avdekke vesentlig feilinformasjon. Feilinformasjon kan oppstå som følge av misligheter eller utilsiktede feil. Feilinformasjon er å anse som vesentlig dersom den enkeltvis eller samlet med rimelighet kan forventes å påvirke de økonomiske beslutningene som brukerne foretar på grunnlag av årsregnskapet.

For revisors oppgaver og plikter se: <https://revisorforeningen.no/revisjonsberetninger>

OSLO, 10. juni 2025
FH Revisjon AS



Terje Engen
Statsautorisert revisor

Kontakt oss



nLogic AS
Karenslyst allé 20, 0278
Org.nr.: 821 678 102
info@nlogic.no

A large, abstract graphic composed of several overlapping, rounded geometric shapes in shades of gray, resembling a stylized 'n' or a series of nested polygons.

nLOGIC

nLogic AS | Foretaksregisteret NO
821678102 MVA