



ÅRSBERETNING 2022

nLOGIC

Forord	3
Styrets årsberetning 2022	4 - 8
Resultatregnskap	9
Balanse	10 - 11
Indirekte kontantstrøm	12
Noter	14 - 19
Revisors beretning	20 - 21



CEO kommentar 2022

Året 2022 har vært et spennende og meget godt år for nLogic AS. Vi har oppnådd gode resultater i våre kjerneområder, samtidig som vi har tilpasset oss endrede markedsforhold og kundekrav. Vi har investert i ny teknologi og kompetanseutvikling for å styrke vår konkurransekraft og innovasjonsevne. Selskapet har lykket med å videreføre vekstambisjonene gjennom organisk vekst.

nLogic AS sine leverandører, forretnings- og samarbeidspartnere er sentrale for evnen til å utføre vår virksomhet. nLogic AS sikrer, at våre forretningsforhold skal være basert på tillitt og åpenhet, og at våre leverandører deler vår holdning til etikk og etterlevelse. Vi jobber med våre leverandører og avtalepartnere, for å sikre at hele verdikjeden respekterer grunnleggende krav til menneskerettigheter, arbeidstakerrettigheter og miljø i henhold til FNs verdensmål.

I denne årsrapporten vil vi presentere noen av våre viktigste prestasjoner, utfordringer og muligheter i 2022, samt våre planer og mål for 2023. Vi vil også takke våre ansatte, kunder, samarbeidspartnere og eiere for deres bidrag og tillit til nLogic AS.

Erlend Bonesvoll Adm.dir.
nLogic AS

Det norske IT-markedet i 2022 økte betydelig og var preget av høy aktivitet. Dette ga en stor mangel på arbeidskraft, som bremsset selskapet sin mulighet for rekruttering. Lange leveringstider preget også markedet, men nLogic AS opplevde at våre kunder plasserte ordre med lengre tidshorisont. Mye av dette ble levert i 2022, og var med på å løfte omsetningen.

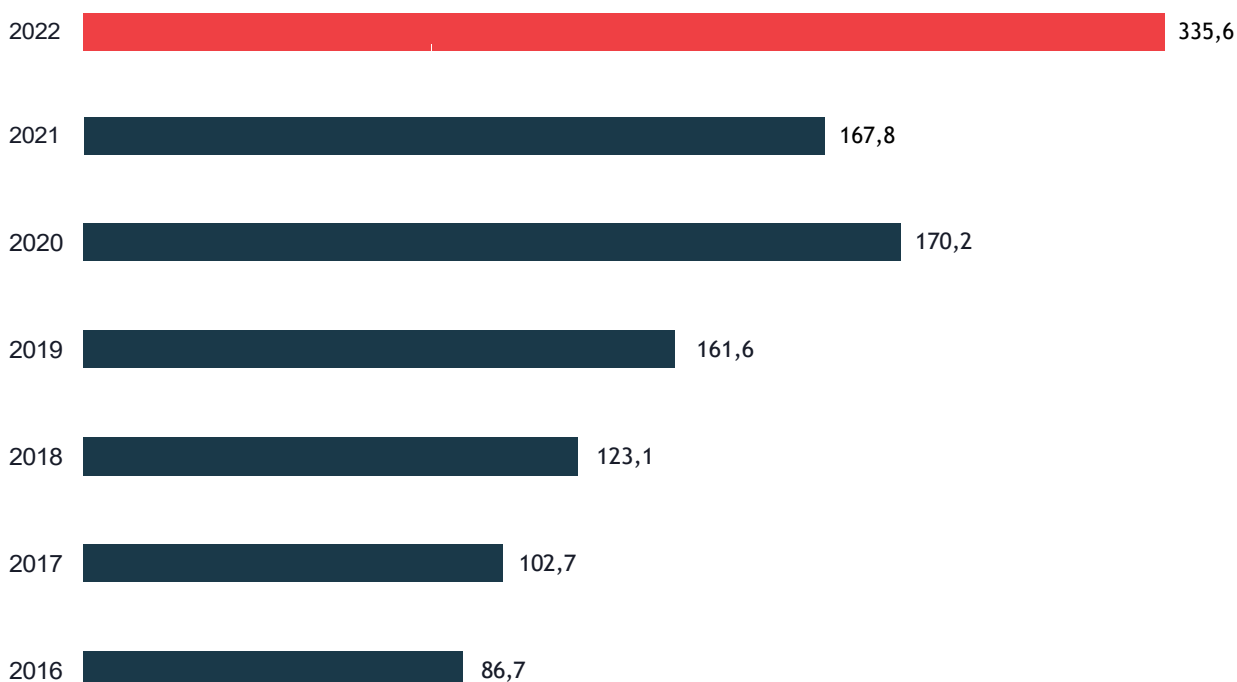
nLogic AS har hatt en organisk vekst og selskapet har hatt en dobling av omsetningen (+100%) i 2022 sammenlignet med året før. nLogic AS leverte lønnsomhet i 2022 og ser positivt på markedsmulighetene fremover.

nLogic AS sine leverandører, forretnings- og samarbeidspartnere er sentrale for vår evne til å utføre vår virksomhet. nLogic AS jobber kontinuerlig for at våre forretningsforhold skal være basert på tillitt og åpenhet, og at våre leverandører deler vår holdning til etikk og etterlevelse. Våre leverandører og avtalepartnere skal respektere grunnleggende krav til menneskerettigheter, arbeidstakerrettigheter og miljø i henhold til FNs verdensmål.

Selskapet har en klar målsetning om å sette et sterkt fokus og spissing inn i våre kjernemarkeder. Dette skal vi gjøre ved å rendyrke det vi kan best. Vi ser et stort potensial i å kunne utvikle markedet videre, med både eksisterende og nye kunder. Spesielt der hvor vår kompetanse, teknologi og tjenester kan være i kjernen av leveransen. Kundene til nLogic er med noen unntak mellomstore og store organisasjoner. Både offentlig og privat eide.

nLogic AS hadde en omsetning på NOK 335.590.309,- i 2022. Systemsalget i 2022 har økt vesentlig grunnet tidligere leveranseproblemer i markedet og utgjør pr 31. desember 2022 rundt +76 % av den totale omsetningen. Selskapets supportandel utgjør +16 % i samme periode. Videre ligger konsulentandelen på +4 % av omsetningen for 2022, mens andre inntekter i samme periode utgjør +4 %.

Omsetning MNOK



Forretningsgrunnlag

nLogics forretningsgrunnlag er konkret og målrettet:

Formål

Vårt formål er at nLogic skal bistå kunder med konkrete råd og leveranseprosjekter. Etter at prosjektet er levert bistår vi med videreutvikling og optimalisering for nye tjenester i infrastrukturen, samt service og vedlikehold i løsningene.

Visjon

Vår visjon er at nLogic skal oppfattes som en ledende kompetansepartner i innen datasenter og datakommunikasjon i Norge og Norden.

nLogic sin satsning på rådgivningstjenester sammen med konsulentenes mulighet til å løse praktiske utfordringer, har resultert i flere oppdrag og rammeavtaler.


Med vår forretningside og en effektiv driftsmodell, opererer selskapet lønnsomt ved leveranse av både store og mindre prosjekter. Vi vil fortsette å være en utfordrer som skal oppleves som positiv og annerledes enn resten av markedet.



PRODUKT
Nøye utvalgt og teknologisk ledende



TJENESTER
Kompetanse basert på erfaring



SUPPORT
Tett på våre kunder

Geografiske markeder

nLogic AS har Norge som sitt primære markedsområdet, men har i 2022 også levert utstyr og tjenester til kunder i Europa og USA. I tillegg har nLogic AS datterselskap i både Sverige og Danmark.

Partnere

nLogic skal i første rekke levere løsninger basert på egne erfaringer og kompetanse. Vi skal bygge nLogic sin merkevare. Men som en del av våre løsninger har vi noen utvalgte teknologipartnere. Store deler av selskapets omsetning er tilknyttet systemleveranser med Juniper Networks og Infinera. Innen sikkerhet har selskapet styrket partnerskapet med PaloAlto. Vi forventer at vår investering innen sikkert og tjenester, vil utvikle seg positivt de neste årene.



Organisasjon

Per 31.12.2022 var det 31 ansatte i nLogic AS.

Styret er ikke kjent med at det forekommer forskjellsbehandling innen avansement, avlønning eller rekruttering grunnet kjønn, alder eller etnisk bakgrunn.

Miljø

Selskapet er av en slik karakter at den ikke representerer noen fare for det ytre miljøet. nLogic etterlever gjeldende miljøforskrifter, og gjennom samarbeidspartneren NORSIRK håndteres utrangerte IKT-produkter i en landsdekkende ordning for elektriske og elektroniske produkter.

Det ble i løpet av året ikke rapportert om person- eller materielle skader.

Styret påser gjennom adm.dir. at selskapet har en tilfredsstillende internkontroll.

Eierstyring og selskapsledelse

De valgte styremedlemmene i nLogic AS er alle interne, og alle styremedlemmer eier/representerer aksjer i selskapet.

Styret i nLogic honoreres ikke, og styret har ingen opsjonsordninger i selskapet eller resultatavhengige honorarer.

Styret bygger sitt arbeid på prinsippet om likebehandling og ansvarlighet overfor alle aksjonærer. nLogic har en bevisst aksjonærpolitikk med hovedmål om å maksimere aksjonærenes avkastning over tid. Det er kun en aksjeklasse i nLogic og alle aksjer har en stemme.

Generalforsamlingen er selskapets høyeste myndighet og årsmøtet avholdes i mars. Her vedtas fjorårets årsoppgjør, styrets forslag til et evt. utbytte, eventuelle fullmakter til styret og eventuelle beslutninger i henhold til gjeldende lov eller selskapets vedtekter.

Aksjonærer- og kapitalforhold

Selskapet har etablert et aksjeprogram for ansatte. Ansatte eier aksjer i nLogic AS gjennom nLogic Invest AS. Pr. 31. desember 2022 var det totalt 8 000 aksjer i nLogic AS med pålydende 100 NOK.

Aksjonærer	Antall aksjer	%	Stemmeandel
nLogic Holding AS	5 440	68,0	68,0
nLogic Invest AS	2 560	32,0	32,0

Grunnlag for videre vekst og utvikling

Selskapets hovedmålsetning med å skape vekst, ligger til grunn for vår strategiske retning for 2023. Både innen telekom, private- og offentlige markedssegmenter opplever vi en god etterspørsel etter våre tjenester og produkter. nLogic har som en del av vekststrategien nå datterselskap i både Sverige og Danmark. I Sverige har de hatt en betydelig vekst i omsetning og resultat, og markedsutsiktene for 2023 er svært gode i Sverige. Oppstarten i Danmark har gått etter planen.

Den langsiktige målsetningen er videre å skape en bedre plattform for selskapets arbeidsmiljø, vekst og lønnsomhet.

Etter utgangen av regnskapsåret er det ikke inntruffet forhold som det ikke er tatt hensyn til i årsregnskapet og som er vesentlige for å bedømme selskapets resultat og stilling. I samsvar med norske regnskapsregler bekrefter styret at årsregnskapet er avlagt under forutsetning om fortsatt drift.

Grunnlag for finansiell risiko

nLogic er lite eksponert for finansiell risiko. Selskapet har ingen lån og er dermed ikke eksponert for en endring i rentenivå. nLogic er eksponert for valuta da selskapet i hovedsak handler inn i USD og selger i NOK. En aktiv forvaltning gjorde at selskapet fikk en valutagevinst.

Målsettingen er å redusere den finansielle risikoen i størst mulig grad. Selskapets nåværende strategi innbefatter ikke bruk av finansielle verktøy, da dette så langt ikke har vært nødvendig. Den beste sikringen i forhold til valutasvingninger har historisk vist seg å ha valutaklausuler ut mot kunde, kombinert med sikring av valuta på innkjøp av varer. Dette krever tett oppfølging, samt at selskapet har god likviditet. nLogic AS kan også vise til en sterk arbeidskapital.

Kredittrisiko

Risiko for at kunder og leverandører ikke har økonomisk evne til å oppfylle sine forpliktelser anses som lav. Det har erfaringsmessig vært svært lite tap på fordringer. Flere av kundene er også offentlige, slik at risikoen anses som lav.

Likviditetsrisiko

Selskapet kan vise til en god likviditet. Regnskapsåret 2022 har vært preget av overskuddslikviditet og deler av likvidene er plassert på høyrentekonti i bank, i henhold til styrets retningslinjer.

Disponering av årets overskudd

nLogic AS oppnådde et driftsresultat på NOK 21.015.476,- og et overskudd etter skatt på NOK 20.143.277,- pr 31.12.2022. Det er avsatt et utbytte på NOK 10.000.000,-. Resten av overskuddet på NOK 10.143.277,- er overført til annen egenkapital.

Styret i nLogic AS

Oslo, 19. juni 2023



Arne Giæver
Styreleder



Erlend Bonesvoll
Styremedlem/adm.dir



Petter Hansen
Styremedlem



Marcus Wahlberg
Styremedlem

Resultatregnskap	Note	2022	2021
Driftsinntekter og driftskostnader			
Salgsinntekt	2	335 590 309	167 767 053
Sum driftsinntekter		335 590 309	167 767 053
Varekostnad		261 461 809	117 886 814
Lønnskostnad	4	40 322 171	27 757 236
Avskrivning av driftsmidler og immaterielle eiendeler	3	22 958	197 961
Nedskrivning av varige driftsmidler og immaterielle eiendeler	5		
Annen driftskostnad	4		
Sum driftskostnader		314 574 832	155 198 282
Driftsresultat		21 015 476	12 568 770
Finansinntekter og finanskostnader			
Inntekt på investering datterselskap		1 450 493	
Annen renteinntekt		144 542	36 827
Annen finansinntekt		4 821 260	1 362 359
Annen rentekostnad		8 912	5 855
Annen finanskostnad		1 954 174	1 479 330
Resultat av finansposter		4 462 209	-85 999
Ordinært resultat før skattekostnad		25 477 685	12 482 772
Skattekostnad på ordinært resultat	7	5 334 408	2 770 417
Ordinært resultat		20 143 277	9 712 355
Ekstraordinære inntekter og kostnader			
Årsresultat	8	20 143 277	9 712 355
Overføringer			
Avsatt til utbytte		10 000 000	8 000 000
Avsatt til annen egenkapital		10 143 277	1 712 355
Sum overføringer		20 143 277	9 712 355

Anleggsmidler	Note	2022	2021
Immaterielle eiendeler			
Utsatt skattefordel	7	153 995	123 051
Sum immaterielle eiendeler		153 995	123 051
Varige driftsmidler			
Driftsløsøre, inventar o.a. utstyr	4	29 392	52 350
Sum varige driftsmidler		29 392	52 350
Finansielle anleggsmidler			
Investeringer i datterselskap	10	3 513 864	1 071 139
Andre langsiktige fordringer	6		
Sum finansielle anleggsmidler		3 513 864	1 071 139
Sum anleggsmidler		3 697 251	1 246 540
Omløpsmidler			
Lager av varer og annen beholdning	3	122 373	830 709
Fordringer			
Kundefordringer	6	82 381 471	30 945 238
Andre kortsiktige fordringer	6	27 093 436	14 553 949
Konsernfordringer		92 348	139 886
Sum fordringer	6	109 567 254	45 639 073
Investeringer Bankinnskudd, kontanter o.l.	9	62 042 901	41 331 117
Sum omløpsmidler		171 732 528	87 800 899
Sum eiendeler		175 429 779	89 047 439

Egenkapital og gjeld	Note	2022	2021
Egenkapital			
Innskutt egenkapital			
Aksjekapital	8	800 000	800 000
Overkurs		8 693 640	8 693 640
Sum innskutt egenkapital		9 493 640	9 493 640
Opptjent egenkapital			
Annen egenkapital		23 279 599	13 136 321
Udekket tap		0	0
Sum opptjent egenkapital		23 279 599	13 136 321
Sum egenkapital	8	32 773 239	22 629 961
Gjeld			
Avsetning for forpliktelser			
Annen langsiktig gjeld			
Kortsiktig gjeld			
Leverandørgjeld		75 295 017	17 427 754
Betalbar skatt	7	5 365 352	2 773 768
Skyldig offentlige avgifter		11 247 595	7 505 135
Utbytte		10 000 000	8 000 000
Annen kortsiktig gjeld	6	40 491 851	30 710 821
Sum kortsiktig gjeld		142 399 815	66 417 478
Sum gjeld		142 656 540	66 417 478
Sum egenkapital og gjeld		175 429 779	66 417 478

Styret i nLogic AS
19. juni 2023



Arne Giæver
Styreleder



Erlend Bonesvoll
Styremedlem/adm.dir



Petter Hansen
Styremedlem



Marcus Wahlberg
Styremedlem

Indirekte kontantstrøm	Note	2022	2021
Kontantstrømmer fra operasjonelle aktiviteter			
Resultat før skattekostnad		25 477 685	12 482 772
Periodens betalte skatt		2 773 768	-3 210 002
Tap/gevinst ved salg av anleggsmidler		-555 395	0
Ordinære avskrivninger		22 958	197 961
Endring i varelager		708 336	1 673 825
Endring i kundefordringer		-51 436 232	30 740 561
Endring i leverandgjeld		57 867 263	-621 962
Endring i andre tidsavgrensingsposter		1 288 267	-17 663 259
Netto kontantstrøm fra operasjonelle aktiviteter		30 599 113	23 599 895
Kontantstrømmer fra investeringsaktiviteter			
Innbetalinger ved salg av aksjer og andeler i andre		559 228	0
Utbetalinger ved kjøp av aksjer og andeler i andre		2 446 558	0
Netto kontantstrøm fra investeringsaktiviteter		-1 887 330	0
Kontantstrømmer fra finansieringsaktiviteter			
Innbetalinger av egenkapital		0	0
Utbetalinger av utbytte		8 000 000	8 000 000
Netto kontantstrøm fra finansieringsaktiviteter		-8 000 000	-8 000 000
Netto endring i kontanter og kontantekvivalenter		20 711 783	15 599 896
Beh. av kont. og kontantekvivalenter ved per. beg.		41 331 117	25 731 222
Beh. av kont. og kontantekvivalenter ved per. slutt		62 042 901	41 331 117



Regnskapsprinsipper

Årsregnskapet er satt opp i samsvar med regnskapsloven av 1998 og god regnskapsskikk i Norge.

Klassifisering

Eiendeler bestemt til varig eie eller bruk, samt fordringer med forfall mer enn ett år etter balansedagen er medtatt som anleggsmidler. Øvrige eiendeler er klassifisert som omløpsmidler. Gjeld som forfaller senere enn et år etter regnskapsperiodens utløp er oppført som langsiktig gjeld.

Varige driftsmidler og avskrivninger

Varige driftsmidler er vurdert til historisk kost etter fradrag for bedriftsøkonomiske avskrivninger som er beregnet på grunnlag av kostpris og antatt økonomisk levetid.

Valuta

Pengeposter (fordringer, gjeld og bankinnskudd) i utenlandsk valuta er omregnet til balansedagens kurs.

Skattekostnad og utsatt skatt

Skattekostnaden er knyttet til det regnskapsmessige resultat og består av betalbar skatt og endring i netto utsatt skatt. Utsatt skatt i resultatregnskapet er skatt beregnet på endringer i midlertidige forskjeller mellom skattemessige og regnskapsmessige verdier. I stedet for å vise årets skattemessige disposisjoner brutto i regnskapet, bokføres skatteeffekten som en del av årets skattekostnad. Utsatt skatt avsettes som langsiktig gjeld i balansen. I den grad utsatt skattefordel overstiger utsatt skatt, medtas utsatt skattefordel i balansen iht god regnskapsskikk.

Varer

Varer er vurdert til det laveste av anskaffelseskost og netto salgsverdi. Netto salgsverdi er estimert salgspris ved ordinær drift etter fradrag for beregnede nødvendige utgifter for gjennomføring av salget. Anskaffelseskost inkluderer utgifter påløpt ved anskaffelse av varene og kostnader for å bringe varene til nåværende plassering og tilordnes ved bruk av FIFO – prinsippet.

Kontantstrømanalyse

Kontantstrømanalysen er utarbeidet etter den indirekte metoden.

Driftsinntekter og kostnader

Inntektsføring skjer etter opptjeningsprinsippet som normalt vil være leveringstidspunktet for varer og tjenester. Kostnader medtas etter sammenstillingsprinsippet, dvs at kostnader medtas i samme periode som tilhørende inntekter inntektsføres.

Note 1 - Virkning av endring av regnskapsprinsipp

Det har ikke vært endring i regnskapsprinsipp i 2022.

Note 2 - Salgsinntekter

Per virksomhetsområde	2022	2021
Handelsvare	253 973 088	106 125 460
Support	54 053 343	46 605 464
Konsulent	14 495 672	11 002 148
Kurs	0	0
Andre inntekter	13 068 206	4 033 981
Sum	335 590 309	167 767 053

Geografisk fordeling	2022	2021
Norge	287 244 815	150 017 153
Nederland	9 444 150	3 188 296
Sverige	7 310 953	1 313 507
Danmark	31 276 170	12 422 637
Polen	0	33 908
Kenya	0	51 322
USA	314 221	740 230
Sum	335 590 309	167 767 053

Note 3 - Varer

Varene er vurdert til laveste verdi av anskaffelseskostnad og virkelig verdi

	2022	2021
Lager av innkjøpte varer for videresalg	122 373	830 709
Sum	122 373	830 709

Note 4 - Lønnskostnader og ytelser til daglig leder, styret og revisor

Lønnskostnader	2022	2021
Lønninger	32 589 685	23 342 821
Arbeidsgiveravgift	4 792 556	3 412 970
Pensjonskostnader	1 116 677	757 531
Andre ytelser	1 001 444	1 001 444
Sum	40 322 171	27 757 236

Gjennomsnittlig antall årsverk: 26

Godtgjørelser	2022
Daglig leder	2 418 734
Styre	0
Sum	2 418 734

Kostnadsført revisjonshonorar for 2022 utgjør kr 80 000. I tillegg kommer honorar for andre tjenester med kr 25 000.

Note 5 - Anleggsmidler

	Driftsløsøre, inventar o.l
Anskaffelseskost per 01.01.2022	2 855 122
Anskaffelseskost per 31.12.2022	2 855 122
Akkumulerte avskrivninger 31.12.2022	2 825 730
Av- og nedskrivninger per 31.12.2022	2 825 730
Bokført verdi 31.12.2022	22 392
Økonomisk levetid	5 - 10

Note 6 - Fordringer og gjeld

Fordringer med forfall senere enn ett år	2022	2021
Andre langsiktige fordringer	0	0
Sum	0	0

Andre kortsiktige fordringer, herav forskuddsbetalte supportkostnader 26 567 364 pr 31.12.2022.

Langsiktig gjeld med forfall senere enn 5 år	2022	2021
	0	0
Sum	0	0
Sum	0	0

Annen kortsiktig gjeldm herav fremtidige serviceytelser kr 28 909 093 pr 31.12.2022

Note 7 - Skatter

Årets skattekostnad	2022
Resultatført skatt på ordinært resultat:	
Betalbar skatt	5 365 352
Endring i utsatt skattefordel	- 30 944
Skattekostnad ordinært resultat	5 334 408
Beregning av årets skattegrunnlag:	
Resultat før skattekostnad	25 477 685
Permanente forskjeller*	- 1 230 376
Endring i midlertidige forskjeller	140 655
Årets skattegrunnlag	24 387 353
Oversikt over midlertidige forskjeller:	
Driftsmidler	-699 977
Fordringer	0
Periodiseringsfond	0
Sum	-699 977
22 % utsatt skatt/skattefordel:	-153 995

*Inkluderer: ikke fradragberettigede kostnader, som feks representasjon, samt fradrag for resultatandel knyttet til tilknyttet selskap (resultatandelen trekkes ut ettersom den allerede er skattelagt hos de enkelte selskapene).

Note 8 - Egenkapital

	Aksjekapital	Overkurs	Annen egenkapital
Per 31.12.2022	800 000	8 693 640	13 136 321
Årets resultat			20 143 277
Avsatt utbytte			- 10 000 000
Per 31.12.2022	800 000	8 693 640	23 279 599

Aksjekapitalen i nLogic AS per 31.12.2022 består av:	Antall	Pålydende	Bokført
Ordinære aksjer	8 000	100,00	800 000
Sum	8 000		800 000

Eierstruktur

nLogic Holding AS	5 440	68,0	68,0
nlogic Invest AS	2 560	32,0	32,0
Totalt antall aksjer	8 000	100,0	100,0

Note 9 - Bundet bankinnskudd

Innestående midler på skattetrekkkonto (bundne midler) er på kr 1 579 893.

Note 10 - Investering i datterselskap og tilknyttet selskap

	Forretningskontor	Vurdering	Regnskap	Antall
network Logic Sweden AB Eierandel 51 %	Stockholm	Kostpris	4 773 134	102 000
nLogic Denmark ApS Eierandel 65%	København	Kostpris	-315 469	130 000

Note 11 - Mellomværende mv med foretak i samme konsern

Regnskapsført	Underliggende forhold	2022	2021
Andre kortsiktige fordringer	Datterselskap	4 772 763	0
Annen kortsiktig gjeld	Datterselskap	0	0
Varesalg til network Logic Sweden AB	Datterselskap	782 920	246 344
Varesalg til nLogic Denmark AsP	Datterselskap	6 062 252	0

UAVHENGIG REVISORS BERETNING
Til generalforsamlingen i nLogic AS**Uttalelse om revisjonen av årsregnskapet***Konklusjon*

Vi har revidert årsregnskapet for nLogic AS som viser et overskudd på kr 20 143 277. Årsregnskapet består av balanse per 31. desember 2022, resultatregnskap og kontantstrømoppstilling, for regnskapsåret avsluttet per denne datoen og noter til årsregnskapet, herunder et sammendrag av viktige regnskapsprinsipper.

Etter vår mening

- oppfyller årsregnskapet gjeldende lovkrav, og
- gir årsregnskapet et rettviseende bilde av selskapets finansielle stilling per 31. desember 2022 og av dets resultater og kontantstrømmer for regnskapsåret avsluttet per denne datoen i samsvar med regnskapslovens regler og god regnskapsskikk i Norge.

Grunnlag for konklusjonen

Vi har gjennomført revisjonen i samsvar med International Standards on Auditing (ISA-ene). Våre oppgaver og plikter i henhold til disse standardene er beskrevet nedenfor under Revisors oppgaver og plikter ved revisjonen av årsregnskapet. Vi er uavhengige av selskapet i samsvar med kravene i relevante lover og forskrifter i Norge og International Code of Ethics for Professional Accountants (inkludert internasjonale uavhengighetsstandarder) utstedt av International Ethics Standards Board for Accountants (IESBA-reglene), og vi har overholdt våre øvrige etiske forpliktelser i samsvar med disse kravene. Innhentet revisjonsbevis er etter vår vurdering tilstrekkelig og hensiktsmessig som grunnlag for vår konklusjon.

Øvrig informasjon

Styret og daglig leder (ledelsen) er ansvarlige for informasjonen i årsberetningen. Vår konklusjon om årsregnskapet ovenfor dekker ikke informasjonen i årsberetningen.

I forbindelse med revisjonen av årsregnskapet er det vår oppgave å lese årsberetningen. Formålet er å vurdere hvorvidt det foreligger vesentlig inkonsistens mellom årsberetningen, og årsregnskapet og den kunnskap vi har opparbeidet oss under revisjonen av årsregnskapet, eller hvorvidt informasjon i årsberetningen ellers fremstår som vesentlig feil. Vi har plikt til å rapportere dersom årsberetningen fremstår som vesentlig feil. Vi har ingenting å rapportere i så henseende.

Basert på kunnskapen vi har opparbeidet oss i revisjonen, mener vi at årsberetningen er konsistent med årsregnskapet og inneholder de opplysninger som skal gis i henhold til gjeldene lovkrav.

FH Revisjon AS

Statsautoriserte revisorer
Autorisert regnskapsførerselskap
Medlemmer av Den norske Revisorforening

Ledelsens ansvar for årsregnskapet

Ledelsen er ansvarlig for å utarbeide årsregnskapet og for at det gir et rettviseende bilde i samsvar med regnskapslovens regler og god regnskapsskikk i Norge. Ledelsen er også ansvarlig for slik intern kontroll som den finner nødvendig for å kunne utarbeide et årsregnskap som ikke inneholder vesentlig feilinformasjon, verken som følge av misligheter eller utilsiktede feil.

Ved utarbeidelsen av årsregnskapet må ledelsen ta standpunkt til selskapets evne til fortsatt drift og opplyse om forhold av betydning for fortsatt drift. Forutsetningen om fortsatt drift skal legges til grunn for årsregnskapet så lenge det ikke er sannsynlig at virksomheten vil bli avvirket.

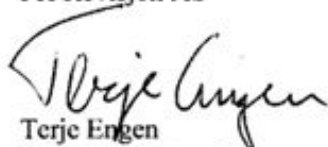
Revisors oppgaver og plikter ved revisjonen av årsregnskapet

Vårt mål er å oppnå betryggende sikkerhet for at årsregnskapet som helhet ikke inneholder vesentlig feilinformasjon, verken som følge av misligheter eller utilsiktede feil, og å avgi en revisjonsberetning som inneholder vår konklusjon. Betryggende sikkerhet er en høy grad av sikkerhet, men ingen garanti for at en revisjon utført i samsvar med ISA-ene, alltid vil avdekke vesentlig feilinformasjon. Feilinformasjon kan oppstå som følge av misligheter eller utilsiktede feil. Feilinformasjon er å anse som vesentlig dersom den enkeltvis eller samlet med rimelighet kan forventes å påvirke de økonomiske beslutningene som brukerne foretar på grunnlag av årsregnskapet.

For revisors oppgaver og plikter se: <https://revisorforeningen.no/om-revisjon/revisjonsberetning-revisors-oppgaver-og-plikter/>

OSLO, 19. juni 2023

FH Revisjon AS



Terje Engen
Statsautorisert revisor

