



ÅRSBERETNING 2020

nLOGIC

Forord	3
Styrets årsberetning 2020	4 - 8
Resultatregnskap	9
Balanse	10 - 11
Indirekte kontantstrøm	12
Noter	14 - 19
Revisors beretning	20 - 21



Endring og tilpasning

2020 er et år som må ses i 2 ulike deler; før Covid-19 og etter. Første kvartal var det god flyt i markedet og mange prosjekter hos våre kunder. I mars endret dette seg. Markedet trengte noe tid på å orientere seg i den nye situasjonen. Vi så at større prosjekter ble utsatt og nye investeringer ble revurdert. Dette medførte at vi mistet noe fart i første halvår, men det tok seg raskt opp siste del av 2020. Vi kan derfor se tilbake på et nytt godt år for nLogic med en organisk vekst på 5%.

Selv om 2020 har vært preget av endring og tilpasning til "den nye normalen", er vi fortsatt fokusert på å utføre våre langsiktige vekststrategier. I nLogic jobber vi med å bygge en sterk virksomhet, som skalerer og er forberedt for strukturell vekst. Investeringen i det svenske markedet har vist at dette kan gi meget gode resultater.

Når vi beveger oss gjennom og ut av Covid-19, vil også våre ulike forretningsområder ha flere muligheter. Noen justeringer må gjøres for å møte et endret behov hos våre kunder, men vi er trygg på fremtiden, både i det korte og lange målbildet.

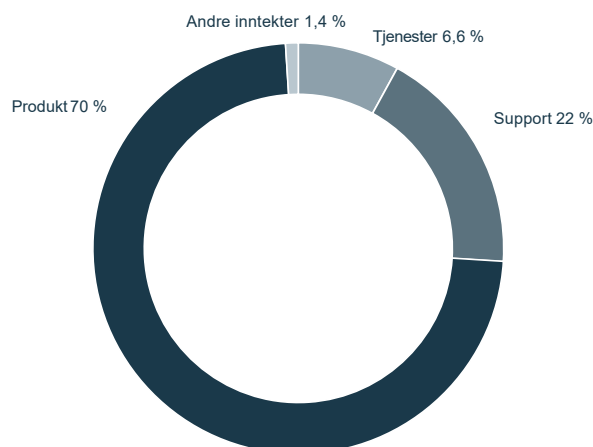
Over tid har nLogic sine styrker vært en langsiktig planlegging, disiplinert fokus og gjennomføring, for å oppnå organisk vekst, samtidig som vi driver effektivt og kostnadsfokusert. Dette er en tilnærming som har tjent både våre kunder, leverandører og selskapet godt. Det handler til syvende og sist om mennesker. Vi er godt organisert, og våre dyktige ansatte er kompetente, lojale og pålitelige. Det kommer frem gjennom kundens tilbakemeldinger, så vel som i våre økonomiske resultater. Vi skal være bunnsolide når våre kunder trenger oss mest, slik at vi kan fortsette å hjelpe dem med forretnings-kritiske prosjekter, løsninger og tjenester i årene som kommer.

Dette medfører at vi skal fortsette å bygge og vedlikeholde kompetansen innen våre utvalgte områder, og levere de løsningene og tjenestene våre kunder har behov for, på den måten de forventer av nLogic. nLogic skal være best på det vi gjør!

Erlend Bonesvoll
Adm.dir. nLogic AS

Det norske og svenske IT-markedet har vist en positivt og sunn etterspørsel etter både nettverks-, sikkerhets- og datasenterløsninger. Totalt forventes markedet å vokse med 2–3 % i 2021. 2020 ble et år litt utenom det vanlige. Det ble en merkbar reduksjon i investeringer i 2.kvartal, men dette tok seg opp igjen fra 3.kvartal. På tross av COVID-19 ble den organiske veksten for nLogic på +5 %, sammenlignet med utgangen av 2019. nLogic hadde også i 2020 en lønnsom vekst. Vi har som målsetning å videreføre vår vekststrategi.

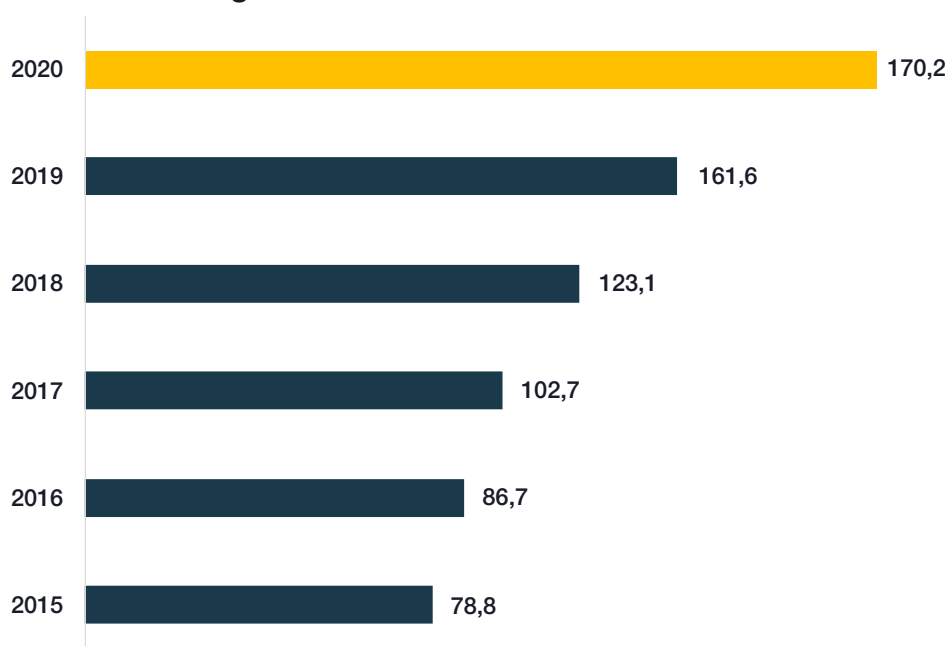
I morselskapet har omsetning per produktgruppe forandret seg noe i 2020, sett mot tidligere år. Det ble noe mindre fakturert på konsulentavdelingen, i forhold til de andre inntektsområdene. Videre har systemsalget gått noe ned og supportsalget økt noe. Ellers er det ingen store endringer i kursvirksomhet eller markedsaktiviteter. Konsulent utgjør 6,6 % av den totale omsetningen. Supporttjenester utgjør 22 % og systemsalget utgjør 70 %. Andre inntekter er på 1,4 %.



nLogic har en klar målsetning om å fokusere og spisse oss i vårt kjernemarked. Dette skal vi gjøre ved å rendyrke det vi kan best, samtidig som vi fortsatt investerer i vår satsning på datasenter. Vi ser et stort potensiale til å utvikle markedet videre, med eksisterende og nye kunder, spesielt der hvor vår kompetanse, teknologi og tjenester kan være i kjernen av leveransen. Kundene til nLogic er, med noen unntak, mellomstore og store organisasjoner.

Totalt omsatte nLogic for NOK 170.179.000 i 2020. Driftsresultatet var på NOK 15.283.165.

Omsetning MNOK



Forretningsgrunnlag

nLogics forretningsgrunnlag er konkret og målrettet:

Formål

nLogic bistår kunder med konkrete råd og leveranseprosjekter. Etter at prosjektet er levert bistår vi med videreutvikling og optimalisering for nye tjenester, samt service og vedlikehold av løsningene.

Visjon

nLogic skal oppfattes som en ledende kompetansepartner i Norge innen data- og telekommunikasjon.

nLogics satsning på rådgivningstjenester, sammen med konsulentenes mulighet til å løse praktiske utfordringer, har resultert i flere oppdrag og rammeavtaler. Med vår forretningside og en effektiv driftsmodell, opererer selskapet lønnsomt ved leveranser av både store og mindre prosjekter. Vi vil fortsette å være en utfordrer som skal oppleves som positiv og annerledes enn resten av markedet.



ntechnology

PRODUKT
Nøye utvalgt og teknologisk ledende



nservice

TJENESTER
Kompetanse basert på erfaring



ncare

SUPPORT
Tett på våre kunder

Geografiske markeder

nLogic group har Norge og Sverige som sitt primære markedsområde, men har i 2020 også levert utstyr og tjenester til kunder i resten av Europa, samt USA.

Partnere

nLogic skal i første rekke levere løsninger basert på egne erfaringer og kompetanse. Vi skal bygge nLogics merkevare. Som en del av våre løsninger har vi noen utvalgte teknologipartnere. Store deler av selskapets omsetning er tilknyttet systemleveranser med Juniper Networks. Dette partnerskapet ble utvidet til også å omfatte en felles strategisk målsetning om å utvikle datasenterløsninger for det norske markedet.

Som en utvidelse av markedssegmentet datasenter, har vi i tillegg valgt å investere i teknologipartnerskap med Nutanix, Cloudian og Rubrik. Disse teknologipartnerne vil være sentrale i selskapets satsning fremover. Partnerskapet med Infinera har også utviklet seg meget positivt. Selskapet forventer at vår investering i WDM, som teknologiområde, vil utvikle seg positivt også de neste årene.



Organisasjon

Per 31.12.2020 var det 24 ansatte i nLogic AS.

Styret er ikke kjent med at det forekommer forskjellsbehandling innen avansement, avlønning eller rekruttering grunnet kjønn, alder eller etnisk bakgrunn.

Miljø

Selskapet er av en slik karakter at den ikke representerer noen fare for det ytre miljøet. nLogic etterlever gjeldende miljøforskrifter, og gjennom samarbeidspartneren NORSIRK håndteres utrangerte IKT-produkter i en landsdekkende ordning for elektriske og elektroniske produkter.

Det ble i løpet av året ikke rapportert om person- eller materielle skader.

Styret påser gjennom adm.dir. at selskapet har en tilfredsstillende internkontroll.

Eierstyring og selskapsledelse

De valgte styremedlemmene i nLogic AS er alle interne, og alle styremedlemmer eier/representerer aksjer i selskapet.

Styret i nLogic honoreres ikke, og styret har ingen opsjonsordninger i selskapet eller resultatavhengige honorarer.

Styret bygger sitt arbeid på prinsippet om likebehandling og ansvarlighet overfor alle aksjonærer. nLogic har en bevisst aksjonærpolitikk med hovedmål om å maksimere aksjonærenes avkastning over tid. Det er kun en akjseklasse i nLogic og alle aksjer har en stemme.

Generalforsamlingen er selskapets høyeste myndighet og årsmøtet avholdes i mars. Her vedtas fjorårets årsoppgjør, styrets forslag til et evt. utbytte, eventuelle fullmakter til styret og eventuelle beslutninger i henhold til gjeldende lov eller selskapets vedtekter.

Aksjonærer- og kapitalforhold

Selskapet har etablert et aksjeprogram for ansatte. Ansatte eier aksjer i nLogic AS gjennom nLogic Invest AS. Pr. 31. desember 2020 var det totalt 8 000 aksjer i nLogic AS med pålydende 100 NOK.

Aksjonærer	Antall aksjer	%	Stemmeandel
nLogic Holding AS	5 440	68,0	68,0
nLogic Invest AS	2 560	32,0	32,0

Grunnlag for videre vekst og utvikling

Selskapets hovedmålsetning med å skape vekst, ligger til grunn for vår strategiske retning for 2021. Både innen telekom, private- og offentlige markedssegmenter opplever vi en god etterspørsel etter våre tjenester og produkter. Markedsutsiktene for 2021 er fortsatt gode i Sverige.

Den langsiktige målsetningen er å skape en bedre plattform for selskapets arbeidsmiljø, vekst og lønnsomhet. Makroøkonomisk er forventningene at COVID-19 kan gi noen utslag innen gitte kundesegmenter, men som hovedretning oppfatter selskapet fremtidsutsiktene som relativt stabile.

Etter utgangen av regnskapsåret er det ikke inntruffet forhold som det ikke er tatt hensyn til i årsregnskapet og som er vesentlige for å bedømme selskapets resultat og stilling. I samsvar med norske regnskapsregler bekrefter styret at årsregnskapet er avlagt under forutsetning om fortsatt drift.

Finansiell risiko

nLogic er lite eksponert for finansiell risiko. Selskapet har ingen lån og er dermed ikke eksponert for en endring i rentenivå. nLogic er eksponert for valuta, og en aktiv forvaltning medførte et lite positivt resultat på valutasiden. Målsetting er å redusere den finansielle risikoen i størst mulig grad. Selskapets nåværende strategi innbefatter ikke bruk av finansielle verktøy, da dette så langt ikke har vært nødvendig. Den beste sikringen i forhold til valutasvingninger har historisk vist seg å være tett oppfølging og endring av salgspris (valutaklausuler), kombinert med sikring av valuta eksponeringen på innkjøp av varer som er eksponert for valutarisiko. Dette krever likviditet, men selskapet har en sterk arbeidskapital og kan håndtere dette.

Kreditrisiko

Risiko for at kunder og leverandører ikke har økonomisk evne til å oppfylle sine forpliktelser anses som lav, da det erfaringsmessig er svært lite tap på fordringer.

Likviditetsrisiko

Selskapet arbeider løpende og vurderer behovet for å utvide trekkfasilitetene. Det er ikke noen planer om å gjennomføre dette på kort sikt. 2019 har vært preget av overskuddslikviditet og likvider er plassert på høyrentekonti i bank, i henhold til styrets retningslinjer.

Disponering av årets overskudd

nLogic AS oppnådde et driftsresultat på NOK 15 283 165 og et overskudd etter skatt på NOK 11 157 375. Det er tatt ut kr 8.000.000,- i utbytte. Resterende overskudd på kr 3.157.375,- er overført til annen egenkapital.

Styret i nLogic AS

Oslo, 15.04.2021

Arne Giæver
Styreleder

Erlend Bonesvoll
Styremedlem/adm.dir

Petter Hansen
Styremedlem

Jørgen Johnsen
Styremedlem

Resultatregnskap	Note	2020	2019
Driftsinntekter og driftskostnader			
Salgsinntekt	10	170 179 000	161 591 922
Sum driftsinntekter		170 179 000	161 591 922
Varekostnad		118 313 073	112 611 045
Lønnskostnad	1	26 867 106	27 559 410
Avskrivning av driftsmidler og immaterielle eiendeler	3	503 313	514 111
Annen driftskostnad	1	9 212 343	9 706 280
Sum driftskostnader		154 895 835	150 390 846
Driftsresultat		15 283 165	11 201 076
Finansinntekter og finanskostnader			
Annen renteinntekt		86 115	117 365
Annen finansinntekt		2 239 884	496 844
Annen rentekostnad		18 237	7 149
Annen finanskostnad		3 281 219	114 304
Resultat av finansposter		- 973 457	- 536 244
Ordinært resultat før skattekostnad		14 309 709	10 664 832
Skattekostnad på ordinært resultat	2	3 152 334	2 393 370
Ordinært resultat		11 157 375	8 271 462
Ekstraordinære inntekter og kostnader			
Årsresultat	9	11 157 375	8 271 462
Overføringer			
Avsatt til dekning av tidligere udekket tap		0	4 869
Avsatt til annen egenkapital		3 157 375	8 266 592
Overført til udekket tap		0	0
Avsatt til utbytte		8 000 000	0
Sum overføringer		11 157 375	8 271 462

Anleggsmidler	Note	2020	2019
Immaterielle eiendeler			
Utsatt skattefordel	2	119 700	62 032
Sum immaterielle eiendeler		119 700	62 032
Varige driftsmidler			
Driftsløsøre, inventar o.a. utstyr	3	250 311	753 624
Sum varige driftsmidler		250 311	753 624
Finansielle anleggsmidler			
Investeringer i datterselskap		101 580	0
Lån til foretak i samme konsern		969 559	0
Andre langsiktige fordringer	6	50 104	50 104
Sum finansielle anleggsmidler		1 075 350	50 104
Sum anleggsmidler		1 445 361	865 760
Omløpsmidler			
Lager av varer og annen beholdning	4	2 504 534	944 607
Fordringer			
Kundefordringer	5	61 685 799	48 510 738
Andre kortsiktige fordringer	6	19 834 231	19 852 305
Konsernfordringer		82 710	31 304
Sum fordringer	6	81 602 741	68 394 347
Investeringer Bankinnskudd, kontanter o.l.	7	25 731 222	33 735 250
Sum omløpsmidler		109 838 496	103 074 266
Sum eiendeler		111 283 858	103 940 026

Egenkapital og gjeld	Note	2020	2019
Egenkapital			
Innskutt egenkapital			
Aksjekapital	8	800 000	800 000
Overkurs		8 693 640	8 693 640
Sum innskutt egenkapital		9 493 640	9 493 640
Opptjent egenkapital			
Annen egenkapital		11 423 967	8 266 592
Udekket tap		0	0
Sum opptjent egenkapital		11 423 967	8 266 592
Sum egenkapital	9	20 917 607	17 760 232
Gjeld			
Avsetning for forpliktelser			
Utsatt skatt			
Sum avsetning for forpliktelser			
Kortsiktig gjeld			
Leverandørgjeld		18 049 716	25 761 859
Betalbar skatt	2	3 210 002	2 434 759
Skyldig offentlige avgifter		10 124 018	9 986 508
Utbytte		8 000 000	0
Annen kortsiktig gjeld	6	50 982 515	47 996 668
Sum kortsiktig gjeld		90 366 251	86 179 794
Sum gjeld		90 366 251	86 179 794
Sum egenkapital og gjeld		111 283 858	103 940 026

Styret i nLogic AS
Oslo, 15.04.2021



Arne Giæver
Styreleder



Erlend Bonesvoll
Styremedlem/adm.dir



Petter Hansen
Styremedlem



Jørgen Johnsen
Styremedlem

Indirekte kontantstrøm	Note	2020	2019
Kontantstrømmer fra operasjonelle aktiviteter			
Resultat før skattekostnad		14 309 709	10 664 832
Periodens betalte skatt		-2 434 759	0
Tap/gevinst ved salg av anleggsmidler		- 94 376	0
Ordinære avskrivninger		503 313	514 111
Endring i varelager		-1 559 864	-944 670
Endring i kundefordringer		- 13 175 061	- 48 510 735
Endring i leverandgjeld		- 7 712 143	25 755 609
Endring i andre tidsavgrensningsposter		2 171 872	36 762 458
Netto kontantstrøm fra operasjonelle aktiviteter		- 7 911 310	24 241 602
Kontantstrømmer fra investeringsaktiviteter			
Innbetalinger ved salg av aksjer og andeler i andre		1 903 882	0
Utbetalinger ved kjøp av aksjer og andeler i andre		- 1 916 600	0
Netto kontantstrøm fra investeringsaktiviteter		- 12 718	0
Kontantstrømmer fra finansieringsaktiviteter			
Innbetalinger av egenkapital		0	9 413 640
Netto kontantstrøm fra finansieringsaktiviteter		0	9 413 640
Netto endring i kontanter og kontantekvivalenter		- 8 004 028	33 655 242
Beh. av kont. og kontantekvivalenter ved per. beg.		33 735 250	80 008
Beh. av kont. og kontantekvivalenter ved per. slutt		25 731 222	33 735 250



Regnskapsprinsipper

Årsregnskapet er satt opp i samsvar med regnskapsloven av 1998 og god regnskapsskikk i Norge.

Klassifisering

Eiendeler bestemt til varig eie eller bruk, samt fordringer med forfall mer enn ett år etter balansedagen er medtatt som anleggsmidler. Øvrige eiendeler er klassifisert som omløpsmidler. Gjeld som forfaller senere enn et år etter regnskapsperiodens utløp er oppført som langsiktig gjeld.

Varige driftsmidler og avskrivninger

Varige driftsmidler er vurdert til historisk kost etter fradrag for bedriftsøkonomiske avskrivninger som er beregnet på grunnlag av kostpris og antatt økonomisk levetid.

Valuta

Pengeposter (fordringer, gjeld og bankinnskudd) i utenlandsk valuta er omregnet til balansedagens kurs.

Skattekostnad og utsatt skatt

Skattekostnaden er knyttet til det regnskapsmessige resultat og består av betalbar skatt og endring i netto utsatt skatt. Utsatt skatt i resultatregnskapet er skatt beregnet på endringer i midlertidige forskjeller mellom skattemessige og regnskapsmessige verdier. I stedet for å vise årets skattemessige disposisjoner brutto i regnskapet, bokføres skatteeffekten som en del av årets skattekostnad. Utsatt skatt avsettes som langsiktig gjeld i balansen. I den grad utsatt skattefordel overstiger utsatt skatt, medtas utsatt skattefordel i balansen iht god regnskapsskikk.

Varer

Varer er vurdert til det laveste av anskaffelseskost og netto salgsverdi. Netto salgsverdi er estimert salgspris ved ordinær drift etter fradrag for beregnede nødvendige utgifter for gjennomføring av salget. Anskaffelseskost inkluderer utgifter påløpt ved anskaffelse av varene og kostnader for å bringe varene til nåværende plassering og tilordnes ved bruk av FIFO – prinsippet.

Kontantstrømanalyse

Kontantstrømanalysen er utarbeidet etter den indirekte metoden.

Driftsinntekter og kostnader

Inntektsføring skjer etter opptjeningsprinsippet som normalt vil være leveringstidspunktet for varer og tjenester. Kostnader medtas etter sammenstillingsprinsippet, dvs at kostnader medtas i samme periode som tilhørende inntekter inntektsføres.

Note 1 - Virkning av endring av regnskapsprinsipp

Det har ikke vært endring i regnskapsprinsipp i 2020.

Note 2 - Salgsinntekter

Per virksomhetsområde	2020	2019
Handelsvare	122 690 632	121 309 584
Support	34 749 700	24 315 143
Konsulent	11 028 028	13 323 507
Kurs	139 911	415 733
Andre inntekter	1 570 729	2 227 955
Sum	170 179 000	161 591 922

	2020	2019
Norge	151 147 153	141 658 259
Nederland	2 224 148	6 029 867
Sverige	4 102 126	3 573 789
Spania	282 442	3 450 288
USA	859 946	6 879 719
Sum	170 179 000	161 591 922

Note 3 - Varer

Varene er vurdert til laveste verdi av anskaffelseskostnad og virkelig verdi

	2020	2019
Lager av innkjøpte varer for videresalg	2 504 534	944 670
Sum	2 504 534	944 670

Note 4 - Lønnskostnader, godtgjørelse

Lønnskostnader	2020	2019
Lønninger	22 758 717	23 142 432
Folketrygdavgift	3 153 149	3 413 438
Andre ytelser	955 240	1 003 541
Sum	26 867 106	27 559 410

Gjennomsnittlig antall årsverk: 24

Godtgjørelser	2020
Daglig leder	2 367 400
Styre	0
Sum	2 367 400

Kostnadsført revisjonshonorar for 2020 utgjør kr 72 000. I tillegg kommer honorar for andre tjenester med kr 58 000.

Note 5 - Anleggsmidler

	Driftsløsøre, inventar o.l
Anskaffelseskost per 01.01.2020	2 855 122
Anskaffelseskost per 31.12.2020	2 855 122
Akkumulerte avskrivninger 31.12.2020	2 604 811
Av- og nedskrivninger per 31.12.2020	2 604 811
Bokført verdi 31.12.2020	250 311
Årets ordinære avskrivninger	503 313
Økonomisk levetid	5 - 10 år

Note 6 - Fordringer og gjeld

Fordringer med forfall senere enn ett år	2020	2019
Andre langsiktige fordringer	0	50 104
Sum	0	50 104

Andre kortsiktige fordringer, herav forskuddsbetalte supportkostnader kr 19 281 004.

Langsiktig gjeld med forfall senere enn 5 år	2020	2019
	0	0
Sum	0	0
Sum	0	0

Annen kortsiktig gjeld, herav fremtidige serviceytelser kr 46 622 510.

Note 7 - Skatter

Årets skattekostnad	2020
Resultatført skatt på ordinært resultat:	
Betalbar skatt	3 310 002
Endring i utsatt skattefordel	-57 668
Skattekostnad ordinært resultat	3 152 334
 Beregning av årets skattegrunnlag:	
Resultat før skattekostnad	14 309 709
Permanente forskjeller*	19 085
Endring i midlertidige forskjeller	262 125
Årets skattegrunnlag	14 590 919
 Oversikt over midlertidige forskjeller:	
Driftsmidler	-544 091
Fordringer	0
Periodiseringsfond	0
Sum	-544 091
 22 % utsatt skatt/skattefordel:	 -119 700

*Inkluderer: ikke fradragsberettigede kostnader, som feks representasjon, samt fradrag for resultatandel knyttet til tilknyttet selskap (resultatandelen trekkes ut ettersom den allerede er skattelagt hos de enkelte selskapene).

Note 8 - Egenkapital

	Aksjekapital	Overkurs	Annen egenkapital
Per 31.12.2019	800 000	8 693 640	8 266 592
Årets resultat			11 157 375
Avsatt utbytte			- 8 000 000
Per 31.12.2020	800 000	8 693 640	11 423 967

Aksjekapitalen i nLogic AS per 31.12.2020 består av:	Antall	Pålydende	Bokført
Ordinære aksjer	8 000	100,00	800 000
Sum	8 000		800 000

Eierstruktur

De største aksjonærer i % per 31.12. var:	Ordinære	Eierandel	Stemmeandel
nLogic Holding AS	5 440	68,0	68,0
nlogic Invest AS	2 560	32,0	32,0
Totalt antall aksjer	8 000	100,0	100,0

Note 9 - Bundet bankinnskudd

Innestående midler på skattetrekkskonto (bundne midler) er på kr 1 201 688

Note 10 - Investering i datterselskap og tilknyttet selskap

	Forretnings-kontor	Vurdering	Regnskap	Antall
network Logic Sweden AB Eierandel 53 %	Stockholm	Kostpris	101 580	106 000

Note 11 - Mellomværende mv med foretak i samme konsern

Regnskapsført	Underliggende forhold	2020	2019
Andre kortsiktige fordringer	Datterselskap	969 559	0
Annen kortsiktig gjeld	Datterselskap	0	0
Varesalg til network Logic Sweden AB	Datterselskap	295 199	0

UAVHENGIG REVISORS BERETNING

Til generalforsamlingen i nLogic AS

Uttalelse om revisjonen av årsregnskapet*Konklusjon*

Vi har revidert nLogic AS' årsregnskap som viser et overskudd på kr 11 157 375 for selskapsregnskapet og et overskudd på kr 13 094 380 for konsernregnskapet, og etter vår mening:

- er årsregnskapet avgitt i samsvar med lov og forskrifter
- gir det medfølgende selskapsregnskapet et rettviseende bilde av den finansielle stillingen til nLogic AS per 31. desember 2020 og av selskapets resultater og kontantstrømmer for regnskapsåret som ble avsluttet per denne datoen i samsvar med regnskapslovens regler og god regnskapsskikk i Norge.
- gir det medfølgende konsernregnskapet et rettviseende bilde av den finansielle stillingen til konsernet nLogic AS per 31. desember 2020 og av konsernets resultater og kontantstrømmer for det avsluttede regnskapsåret i samsvar med regnskapslovens regler og god regnskapsskikk i Norge.

Årsregnskapet består av:

- selskapsregnskapet, som består av balanse per 31. desember 2020, resultatregnskap, og kontantstrømoppstilling for regnskapsåret avsluttet per denne datoen og noter, herunder et sammendrag av viktige regnskapsprinsipper, og
- konsernregnskapet som består av balanse per 31. desember 2020, resultatregnskap og kontantstrømoppstilling for regnskapsåret avsluttet per denne datoen og noter, herunder et sammendrag av viktige regnskapsprinsipper.

Grunnlag for konklusjonen

Vi har gjennomført revisjonen i samsvar med lov, forskrift og god revisjonsskikk i Norge, herunder de internasjonale revisjonsstandardene (ISA-ene). Våre oppgaver og plikter i henhold til disse standardene er beskrevet i *Revisors oppgaver og plikter ved revisjon av årsregnskapet*. Vi er uavhengige av selskapet slik det kreves i lov og forskrift, og har overholdt våre øvrige etiske forpliktelser i samsvar med disse kravene. Etter vår oppfatning er innhentet revisjonsbevis tilstrekkelig og hensiktsmessig som grunnlag for vår konklusjon.

Øvrig informasjon

Ledelsen er ansvarlig for øvrig informasjon. Øvrig informasjon består av informasjon i , men inkluderer ikke årsregnskapet og revisjonsberetningen.

Vår uttalelse om revisjonen av årsregnskapet dekker ikke øvrig informasjon, og vi attesterer ikke den øvrige informasjonen.

I forbindelse med revisjonen av årsregnskapet er det vår oppgave å lese øvrig informasjon med det formål å vurdere hvorvidt det foreligger vesentlig inkonsistens mellom øvrig informasjon og årsregnskapet, kunnskap vi har opparbeidet oss under revisjonen, eller hvorvidt den tilsynelatende inneholder vesentlig feilinformasjon. Dersom vi hadde konkludert med at den øvrige informasjonen inneholder vesentlig feilinformasjon er vi pålagt å rapportere det. Vi har ingenting å rapportere i så henseende.

FH Revisjon ASStatsautoriserte revisorer
Autorisert regnskapsførerselskap
Medlemmer av Den norske Revisorforening*Styret og daglig leders ansvar for årsregnskapet*

Styret og daglig leder (ledelsen) er ansvarlig for å utarbeide årsregnskapet i samsvar med lov og forskrifter, herunder for at det gir et rettviseende bilde i samsvar med regnskapslovens regler og god regnskapskikk i Norge. Ledelsen er også ansvarlig for slik intern kontroll som den finner nødvendig for å kunne utarbeide et årsregnskap som ikke inneholder vesentlig feilinformasjon, verken som følge av misligheter eller utilsiktede feil.

Ved utarbeidelsen av årsregnskapet må ledelsen ta standpunkt til selskapets og konsernets evne til fortsatt drift og opplyse om forhold av betydning for fortsatt drift. Forutsetningen om fortsatt drift skal legges til grunn for årsregnskapet så lenge det ikke er sannsynlig at virksomheten vil bli avviklet.

Revisors oppgaver og plikter ved revisjonen av årsregnskapet

Vårt mål er å oppnå betryggende sikkerhet for at årsregnskapet som helhet ikke inneholder vesentlig feilinformasjon, verken som følge av misligheter eller utilsiktede feil, og å avgi en revisjonsberetning som inneholder vår konklusjon. Betryggende sikkerhet er en høy grad av sikkerhet, men ingen garanti for at en revisjon utført i samsvar med lov, forskrift og god revisjonsskikk i Norge, herunder ISA-ene, alltid vil avdekke vesentlig feilinformasjon som eksisterer. Feilinformasjon kan oppstå som følge av misligheter eller utilsiktede feil. Feilinformasjon blir vurdert som vesentlig dersom den enkeltvis eller samlet med rimelighet kan forventes å påvirke økonomiske beslutninger som brukerne foretar basert på årsregnskapet.

Som del av en revisjon i samsvar med lov, forskrift og god revisjonsskikk i Norge, herunder ISA-ene, utøver vi profesjonelt skjønn og utviser profesjonell skepsis gjennom hele revisjonen. I tillegg:

- identifiserer og anslår vi risikoen for vesentlig feilinformasjon i årsregnskapet, enten det skyldes misligheter eller utilsiktede feil. Vi utformer og gjennomfører revisjonshandlinger for å håndtere slike risikoer, og innhenter revisjonsbevis som er tilstrekkelig og hensiktsmessig som grunnlag for vår konklusjon. Risikoen for at vesentlig feilinformasjon som følge av misligheter ikke blir avdekket, er høyere enn for feilinformasjon som skyldes utilsiktede feil, siden misligheter kan innebære samarbeid, forfalskning, bevisste utelatelser, uriktige fremstillinger eller overstyring av intern kontroll.
- opparbeider vi oss en forståelse av den interne kontroll som er relevant for revisjonen, for å utforme revisjonshandlinger som er hensiktsmessige etter omstendighetene, men ikke for å gi uttrykk for en mening om effektiviteten av selskapets interne kontroll.
- evaluerer vi om de anvendte regnskapsprinsippene er hensiktsmessige og om regnskapsestimatene og tilhørende noteopplysninger utarbeidet av ledelsen er rimelige
- konkluderer vi på hensiktsmessigheten av ledelsens bruk av fortsatt drift-forutsetningen ved avleggelsen av årsregnskapet, basert på innhentede revisjonsbevis, og hvorvidt det foreligger vesentlig usikkerhet knyttet til hendelser eller forhold som kan skape tvil av betydning om selskapets evne til fortsatt drift. Dersom vi konkluderer med at det eksisterer vesentlig usikkerhet, kreves det at vi i revisjonsberetningen henleder oppmerksomheten på tilleggsopplysningene i årsregnskapet, eller, dersom slike tilleggsopplysninger ikke er tilstrekkelige, at vi modifierer vår konklusjon om årsregnskapet og årsberetningen. Våre konklusjoner er basert på revisjonsbevis innhentet inntil datoen for revisjonsberetningen. Etterfølgende hendelser eller forhold kan imidlertid medføre at selskapet ikke fortsetter driften.

FH Revisjon ASStatsautoriserte revisorer
Autorisert regnskapsførerselskap
Medlemmer av Den norske Revisorforening

- evaluerer vi den samlede presentasjonen, strukturen og innholdet i årsregnskapet, inkludert tilleggsopplysningene, og hvorvidt årsregnskapet gir uttrykk for de underliggende transaksjonene og hendelsene på en måte som gir et rettviseende bilde.
- Innhenter vi tilstrekkelig og hensiktsmessig revisjonsbevis vedrørende den finansielle informasjonen til enhetene eller forretningsområdene i konsernet for å kunne gi uttrykk for en mening om det konsoliderte årsregnskapet. Vi er ansvarlige for å lede, følge opp og gjennomføre konsernrevisjonen. Vi alene er ansvarlige for vår revisjonskonklusjon.

Vi kommuniserer med styret blant annet om det planlagte omfanget av revisjonen og til hvilken tid revisjonsarbeidet skal utføres. Vi utveksler også informasjon om forhold av betydning som vi har avdekket i løpet av revisjonen, herunder om eventuelle svakheter av betydning i den interne kontrollen.


Uttalelse om øvrige lovmessige krav*Konklusjon om årsberetningen*

Basert på vår revisjon av årsregnskapet som beskrevet ovenfor, mener vi at opplysningene i årsberetningen om årsregnskapet, forutsetningen om fortsatt drift er konsistente med årsregnskapet og i samsvar med lov og forskrifter.

Konklusjon om registrering og dokumentasjon

Basert på vår revisjon av årsregnskapet som beskrevet ovenfor, og kontrollhandlinger vi har funnet nødvendig i henhold til internasjonal standard for attestasjonsoppdrag (ISAE) 3000 «Attestasjonsoppdrag som ikke er revisjon eller forenklet revisorkontroll av historisk finansiell informasjon», mener vi at ledelsen har oppfylt sin plikt til å sørge for ordentlig og oversiktlig registrering og dokumentasjon av selskapets regnskapsopplysninger i samsvar med lov og god bokføringsskikk i Norge.

OSLO, 15. april 2021

FH Revisjon ASTerje Engen
Statsautorisert revisor

